

Муниципальное бюджетное образовательное учреждение
Детский сад №32 «Искорка»

Принята
Педагогическим советом
Протокол №1 от «27» августа 2021 г.

Утверждаю
Заведующая МБДОУ №32 «Искорка»
_____ Л.В.Обухова

ПРИКАЗ №44 –ОД от 27.08.2021

Согласовано
На заседании Совета ДОУ
Протокол №5 от 27.08.2021

**ОСНОВНАЯ ОБРАЗОВАТЕЛЬНАЯ
ПРОГРАММА ДОШКОЛЬНОГО
ОБРАЗОВАНИЯ**

2021 год

Структура образовательной программы

1. Целевой раздел

1.1. Пояснительная записка:.....
• цели и задачи реализации Программы.....
• принципы и подходы к формированию Программы.....
• значимые для разработки и реализации Программы характеристики, в том числе характеристики возрастных особенностей развития детей раннего и дошкольного возраста.....

1.2. Планируемые результаты освоения программы

2. Содержательный раздел

2.1. Описание образовательной деятельности в соответствии с направлениями развития ребенка

2.2. Описание вариативных форм, способов, методов и средств реализации Программы.....

2.3. Особенности взаимодействия педагогического коллектива с семьями воспитанников.....

3. Организационный раздел

3.1. Условия реализации Программы

• психолого-педагогические условия..... Кадровое обеспечение.....

• Материально-техническое обеспечение.....

• Учебно-методическое сопровождение.....

• Финансовые условия реализации Программы.....

• Взаимодействие с социальными партнёрами.....

• Управление реализацией программы.....

• Предметно-пространственная среда.....

3.2. Организация режима пребывания детей в образовательном учреждении.....

3.3. Результаты освоения Программы

3.4. Рабочая программа воспитания и календарный план воспитательной работы

4. Часть формируемая участниками образовательного процесса.....

5. Краткая презентация Программы.....

1.1
записка

программа
32 «Искорка»

1. Целевой раздел

Пояснительная

Образовательная
МБДОУ детский сад №
является
подразделением

муниципальной системы образования Тарасовского района, гарантирующее своим выпускникам уровень развития, освоение требований государственного стандарта по всем

направлениям и обеспечивающее помощь семье в воспитании детей дошкольного возраста охране и укреплении их физического и психического здоровья, развитии индивидуальных способностей. Обеспечивает разностороннее развитие детей в возрасте от 1,6 до 7 лет с учетом их возрастных и индивидуальных особенностей по основным направлениям. Программа обеспечивает развитие готовности к обучению в школе, формирование компетентностей, обеспечивающих благоприятную адаптацию и успешное вхождение в новую социальную ситуацию.

Настоящая образовательная программа МБДОУ (далее – **Программа**) разработана на основе:

- Федеральный закон «Об образовании в Российской Федерации» от 29.12.2012 года № 273 – ФЗ.
- Приказ Минобрнауки РФ от 30.08.2013г. № 1014 « Об утверждении Порядка организации и осуществления образовательной деятельности по основным общеобразовательным программам – образовательным программам дошкольного образования».
- СанПин 2.4.1.3049-13 «Санитарно-эпидемиологические требования к устройству, содержанию и организации режима работы дошкольных образовательных организаций».
- Приказ Минобрнауки РФ от 17.10.2013г. № 1155 «Об утверждении Федерального Государственного Образовательного Стандарта Дошкольного Образования» (ФГОС ДО).
- Письмо Министерства образования и науки Российской Федерации от 28.02.2014 г. № 08-249 «Комментарии к ФГОС дошкольного образования».
- Устав МБДОУ.
- «Проект Примерной основной общеобразовательной программы дошкольного образования «От рождения до школы » под редакцией Н.Е. Вераксы, Т.С. Комаровой, М.А. Васильевой.

Программа состоит из:

- **Целевой раздел**
- **Содержательный раздел**
- **Организационный раздел**
- **Часть формируемая участниками образовательного процесса**

Образовательная программа дошкольного учреждения это: нормативный документ, внутренний стандарт учреждения, определяющий содержание дошкольного образования, разработанное по основным направлениям развития детей и представляющий собой комплекс средств воспитания, обучения, оздоровления, развития детей, реализуемый на основе имеющихся ресурсов (кадровых и материальных) в соответствии с социальным заказом Зеленовского сельского поселения.

Настоящая образовательная программа МБДОУ (далее - **Программа**) разработана на основе:

- Закона "Об образовании в Российской Федерации" 29.12.2012 N 273-ФЗ.
- Приказа Минобрнауки РФ от 30.08.2013г. № 1014 « Об утверждении Порядка организации и осуществления образовательной деятельности по основным общеобразовательным программам – образовательным программам дошкольного образования».
- СанПин 2.4.1.3049-13 «Санитарно-эпидемиологические требования к устройству, содержанию и организации режима работы дошкольных образовательных организаций».
- Приказа Минобрнауки РФ от 17.10.2013г. № 1155 «Об утверждении Федерального Государственного Образовательного Стандарта Дошкольного Образования» (ФГОС ДО).

- Письмо Министерства образования и науки Российской Федерации от 28.02.2014 г. № 08-249 «Комментарии к ФГОС дошкольного образования».
- Устава МБДОУ.
- Проект Примерной основной общеобразовательной программы дошкольного образования «От рождения до школы» под редакцией Н.Е. Вераксы, Т.С. Комаровой, М.А. Васильевой.

Цель - обеспечение оптимальных условий для полноценного развития ребенка в соответствии с его потребностями и возможностями, и гарантирующей укрепление, сохранение, как физического, так и психического здоровья ребенка.

Задачи:

1. Осуществлять целенаправленную работу по укреплению и сохранению здоровья детей через использование здоровьесберегающих технологий при активном взаимодействии всех участников образовательного процесса.
2. Способствовать развитию каждого ребенка с учетом его индивидуальных возможностей:
 - развитие познавательной активности, любознательности, стремления к самостоятельному познанию и размышлению, развитию умственных способностей;
 - формирование творческой личности дошкольника в процессе приобщения его к социо – культурным ценностям, родной природе, воспитание чувства любви к своей малой родине.
3. Создать единое пространство сотрудничества с родителями для полноценного развития ребенка и достижения эффективных результатов в реализации образовательной программы.
4. Координация подходов к воспитанию детей в условиях ДОУ и семьи, способствовать активному участию родителей в совместной с детьми творческой, социально значимой деятельности, направленной на повышение уровня общей и педагогической культуры родителей и педагогов.

Для достижения целей программы первостепенное значение имеют:

- забота о здоровье, эмоциональном благополучии и своевременном всестороннем развитии каждого ребенка;
- создание в группах атмосферы гуманного и доброжелательного отношения ко всем воспитанникам, что позволяет растить их общительными, добрыми, любознательными, инициативными, стремящимися к самостоятельности и творчеству;
- максимальное использование разнообразных видов детской деятельности; их интеграция в целях повышения эффективности воспитательно-образовательного процесса;
- творческая организация (креативность) воспитательно-образовательного процесса;
- вариативность использования образовательного материала, позволяющая развивать творчество в соответствии с интересами и наклонностями каждого ребенка;
- уважительное отношение к результатам детского творчества;
- единство подходов к воспитанию детей в условиях ДОУ и семьи;
- соблюдение преемственности в работе детского сада и начальной школы, исключающей умственные и физические перегрузки в содержании образования ребенка дошкольного возраста, обеспечивающей отсутствие давления предметного обучения.

Принципы и подходы к реализации программы

- полноценное проживание ребёнком всех этапов детства (раннего и дошкольного возраста), обогащение (амплификация) детского развития;
- построение образовательной деятельности на основе индивидуальных особенностей каждого ребенка, при котором сам ребенок становится активным в выборе содержания своего образования, становится субъектом образования (далее - индивидуализация дошкольного образования);
- содействие и сотрудничество детей и взрослых, признание ребенка полноценным участником (субъектом) образовательных отношений;
- поддержка инициативы детей в различных видах деятельности;
- сотрудничество с семьёй;
- приобщение детей к социокультурным нормам, традициям семьи, общества и государства;
- формирование познавательных интересов и познавательных действий ребенка в

различных видах деятельности;

-возрастная адекватность дошкольного образования (соответствие условий, требований, методов возрасту и особенностям развития);

-учёт этнокультурной ситуации развития детей.

-принцип развивающего образования, в соответствии с которым главной целью дошкольного образования является развитие ребенка

-принцип научной обоснованности и практической применимости (содержание программы должно соответствовать основным положениям возрастной психологии и дошкольной педагогики, при этом иметь возможность реализации в массовой практике дошкольного образования.

-принцип интеграции содержания дошкольного образования в соответствии с возрастными возможностями и особенностями детей, спецификой и возможностями образовательных областей комплексно-тематический принцип построения образовательного процесса

Значимые для разработки и реализации рабочей программы характеристики.

Особенности организации образовательного процесса в группе (климатические, демографические, национально - культурные и другие)

1) Демографические особенности:

Анализ социального статуса семей выявил, что в старшей группе воспитываются дети из полных семей 16 из неполных 2. Основной состав родителей – среднеобеспеченные, средне- специальным профессиональным (19 - 86 %) , без образования – (3 — 14%)

Младшая группа 13 полных семей , 2 неполная.

2) Национально – культурные особенности:

Этнический состав воспитанников группы: русские, армяне, но основной контингент – дети из русскоязычных семей. Обучение и воспитание в ДОУ осуществляется на русском языке. Основной контингент воспитанников проживает в условиях села.

Реализация регионального компонента осуществляется через знакомство с национально-культурными особенностями Донского края. Знакомясь с родным краем, его достопримечательностями, ребенок учится осознавать себя, живущим в определенный временной период, в определенных этнокультурных условиях. Данная информация реализуется через целевые прогулки, беседы, проекты.

3) Климатические особенности:

При организации образовательного процесса учитываются климатические особенности региона.

Основными чертами климата являются: холодная зима и сухое жаркое лето.

В режим дня группы ежедневно включены бодрящая гимнастика, упражнения для профилактики плоскостопия, дыхательная гимнастика. В холодное время года удлиняется пребывание детей на открытом воздухе. В теплое время года – жизнедеятельность детей, преимущественно, организуется на открытом воздухе.

Возрастные и индивидуальные особенности контингента детей

Комплектование групп

| Возрастная категория | Направленность групп | Количество групп | Количество детей |
|----------------------|----------------------|------------------|------------------|
| От 1,6 до 3 лет | Общеразвивающая | 1 | 16 |
| От 4 до 6 лет | Общеразвивающая | 1 | 18 |

Возрастные особенности развития детей 1,6-3 лет

На третьем году жизни дети становятся самостоятельнее. Продолжает развиваться предметная деятельность, ситуативно-деловое общение ребенка и взрослого,

совершенствуются восприятие, речь, начальные формы произвольного поведения, игры, наглядно-действенное мышление.

В ходе совместной с взрослыми предметной деятельности продолжает развиваться понимание речи. Слово отделяется от ситуации и приобретает самостоятельное значение. Дети продолжают осваивать названия окружающих предметов, учатся выполнять простые словесные просьбы взрослых в пределах видимой наглядной ситуации.

Количество понимаемых слов значительно возрастает. Совершенствуется регуляция поведения в результате обращения взрослых к ребенку, который начинает понимать не только инструкцию, но и рассказ взрослых.

К концу третьего года жизни речь становится средством общения ребенка со сверстниками. В этом возрасте у детей формируются новые виды деятельности: игра, рисование, конструирование.

Игра носит процессуальный характер, главное в ней — действия. Они совершаются с игровыми предметами, приближенными к реальности. В середине третьего года жизни появляются действия с предметами-заместителями.

Появление собственно изобразительной деятельности обусловлено тем, что ребенок уже способен сформулировать намерение изобразить какой-либо предмет. Типичным является изображение человека в виде «головонога» — окружности и отходящих от нее линий.

К третьему году жизни совершенствуются зрительные и слуховые ориентировки, что позволяет детям безошибочно выполнять ряд заданий: осуществлять выбор из 2-3 предметов по форме, величине и цвету; различать мелодии; петь. Совершенствуется слуховое восприятие, прежде всего **фонематический слух**. К 3 годам дети воспринимают все звуки родного языка, но произносят их с большими искажениями.

Основной формой мышления становится наглядно-действенная. Ее особенность заключается в том, что возникающие в жизни ребенка проблемные ситуации разрешаются путем реального действия с предметами.

Для детей этого возраста характерна неосознанность мотивов, импульсивность и зависимость чувств и желаний от ситуации. Дети легко заражаются эмоциональным состоянием сверстников. Однако в этот период начинает складываться и произвольность поведения. Она обусловлена развитием орудийных действий и речи. У детей появляются чувства гордости и стыда, начинают формироваться элементы самосознания, связанные с идентификацией с именем и полом. Завершается ранний возраст кризисом трех лет. Ребенок осознает себя как отдельного человека, отличного от взрослого. У него формируется образ «Я». Кризис часто сопровождается рядом отрицательных проявлений: негативизмом, упрямством, нарушением общения с взрослым и др. Кризис может продолжаться от нескольких месяцев до двух лет. Но его может и не быть.

Возрастные особенности развития детей 3-4 лет

Возрастные особенности развития детей 3-4 лет (вторая младшая группа)

Ребенок 3-4 лет ориентируется на требования взрослого. Может (но не всегда) переносить эти требования в разные ситуации. Выделяет несоответствие поведения другого требованиям взрослого. Вежливо обращается к взрослым, здоровается и прощается, говорит «спасибо», «пожалуйста», в меру возможностей самостоятельно одевается, ест и т.п. По указанию взрослого убирает игрушки, доводит не очень интересное дело до конца, выполняет простейшие трудовые действия. По требованию взрослого или по просьбе сверстника может помочь последнему, пожалеть его, поделиться с ним игрушками. По требованию взрослого может сдерживать агрессивные реакции.

В возрасте 3-4 лет ребенок постепенно выходит за пределы семейного круга. Его общение становится внеситуативным. Взрослый становится для ребенка не только членом семьи, но и носителем определенной общественной функции. Желание ребенка выполнять такую же функцию приводит к противоречию с его реальными возможностями. Это противоречие разрешается через развитие игры, которая становится ведущим видом деятельности в дошкольном возрасте.

Главной особенностью игры является ее условность: выполнение одних действий с одними предметами предполагает их отнесенность к другим действиям с другими предметами. Основным содержанием игры младших дошкольников являются действия с игрушками и предметами-заместителями. Продолжительность игры небольшая. Младшие дошкольники ограничиваются игрой с одной - двумя ролями и простыми, неразвернутыми сюжетами. Игры с правилами в этом возрасте только начинают формироваться.

Изобразительная деятельность ребенка зависит от его представлений о предмете. В этом возрасте они только начинают формироваться. Графические образы бедны. У одних детей в изображениях отсутствуют детали, у других рисунки могут быть более детализированы. Дети уже могут использовать цвет.

Большое значение для развития мелкой моторики имеет лепка. Младшие дошкольники способны под руководством взрослого вылепить простые предметы.

Известно, что аппликация оказывает положительное влияние на развитие восприятия. В этом возрасте детям доступны простейшие виды аппликации.

Конструктивная деятельность в младшем дошкольном возрасте ограничена возведением несложных построек по образцу и по замыслу.

В младшем дошкольном возрасте развивается перцептивная деятельность. Дети от использования предэталонов - индивидуальных единиц восприятия - переходят к сенсорным эталонам - культурно выработанным средствам восприятия. К концу младшего дошкольного возраста дети могут воспринимать до пяти и более форм предметов и до семи и более цветов, способны дифференцировать предметы по величине, ориентироваться в пространстве группы детского сада, а при определенной организации образовательного процесса и в помещении всего дошкольного учреждения.

Развиваются память и внимание. По просьбе взрослого дети могут запомнить 3-4 слова и 5-6 названий предметов. К концу младшего дошкольного возраста они способны запомнить значительные отрывки из любимых произведений.

Продолжает развиваться наглядно-действенное мышление. При этом преобразования ситуаций в ряде случаев осуществляются на основе целенаправленных проб с учетом желаемого результата. Дошкольники способны установить некоторые скрытые связи и отношения между предметами.

В младшем дошкольном возрасте начинает развиваться воображение, которое особенно наглядно проявляется в игре, когда одни объекты выступают в качестве заместителей других.

Взаимоотношения детей обусловлены нормами и правилами. В результате целенаправленного воздействия они могут усвоить относительно большое количество норм, которые выступают основанием для оценки собственных действий и действий других детей.

Взаимоотношения детей ярко проявляются в игровой деятельности. Они скорее играют рядом, чем активно вступают во взаимодействие. Однако уже в этом возрасте могут наблюдаться устойчивые избирательные взаимоотношения. Конфликты возникают преимущественно по поводу игрушек. Положение ребенка в группе сверстников во многом определяется мнением воспитателя.

В младшем дошкольном возрасте можно наблюдать соподчинение мотивов поведения в относительно простых ситуациях. Сознательное управление поведением только начинает складываться; во многом поведение ребенка еще ситуативное. Вместе с тем можно наблюдать и случаи ограничения собственных побуждений самим ребенком, сопровождаемые словесными указаниями. Начинает развиваться самооценка, при этом дети в значительной мере ориентируются на оценку воспитателя. Продолжает развиваться также их половая идентификация, что проявляется в характере выбираемых игрушек и сюжетов.

Возрастные особенности развития детей 4-5 лет

См.: От рождения до школы. Проект примерной основной общеобразовательной программы дошкольного образования / под ред. Н. Е. Вераксы, Т. С. Комаровой, М. А. Васильевой. М.: Мозаика-Синтез, 2014 С. 93-95

В **игровой деятельности** детей среднего дошкольного возраста **появляются ролевые взаимодействия**. Они указывают на то, что дошкольники начинают отделять себя

от принятой роли. В процессе игры роли могут меняться. Игровые действия начинают выполняться не ради них самих, ради смысла игры. **Происходит разделение игровых и реальных взаимодействий детей.**

Значительное развитие получает изобразительная деятельность. Рисунок становится предметным и детализированным. Графическое изображение человека характеризуется наличием туловища, глаз, рта, носа, волос, иногда одежды и ее деталей. **Совершенствуется техническая сторона изобразительной деятельности.** Дети могут рисовать основные геометрические фигуры, вырезать ножницами, наклеивать изображения **на бумагу** и т.д.

Усложняется конструирование. Постройки могут включать 5-6 деталей. Формируются навыки конструирования по собственному замыслу, а также планирование последовательности действий.

Двигательная сфера ребенка характеризуется позитивными изменениями мелкой и крупной моторики. Развиваются ловкость, координация движений. Дети в этом возрасте лучше, чем младшие дошкольники, удерживают равновесие, перешагивают через небольшие преграды. Усложняются игры с мячом.

К концу среднего дошкольного возраста восприятие детей становится более развитым. Они оказываются способными назвать форму, на которую похож тот или иной предмет. Могут вычленять в сложных объектах простые формы и из простых форм воссоздавать сложные объекты. Дети **способны** упорядочить группы предметов по сенсорному признаку — величине, цвету; выделить такие параметры, как высота, длина и ширина. Совершенствуется ориентация в пространстве.

Возрастает объем памяти. Дети запоминают до 7-8 названий предметов. **Начинает складываться произвольное запоминание:** дети способны принять задачу на запоминание, помнят поручения взрослых, могут выучить небольшое стихотворение и т.д.

Начинает **развиваться образное мышление.** Дети оказываются способными использовать простые схематизированные изображения для решения несложных задач. Дошкольники могут строить по схеме, решать лабиринтные задачи. Развивается предвосхищение. На основе пространственного расположения объектов дети могут сказать, что произойдет в результате их взаимодействия. Однако при этом им трудно встать на позицию другого наблюдателя и во внутреннем плане совершить мысленное преобразование образа.

Для детей этого возраста особенно характерны известные феномены Ж. Пиаже: сохранение количества, объема и величины. Например, если им предъявить три черных кружка из бумаги и семь белых кружков из бумаги и спросить: «Каких кружков больше — черных или белых?», большинство ответят, что белых больше. Но если спросить: «Каких больше — белых или бумажных?», ответ **будет** таким же — больше белых. Продолжает развиваться воображение. Формируются такие его особенности, как оригинальность и произвольность. Дети могут самостоятельно придумать небольшую сказку на заданную тему.

Увеличивается устойчивость внимания. Ребенку оказывается доступной сосредоточенная деятельность в течение 15-20 минут. Он способен удерживать в памяти при выполнении каких-либо действий несложное условие,

В среднем дошкольном возрасте улучшается произношение звуков и дикция. Речь становится предметом активности детей. Они удачно имитируют голоса животных, интонационно выделяют речь тех или иных персонажей. Интерес вызывают ритмическая структура речи, рифмы.

Развивается грамматическая сторона речи. Дошкольники занимаются словотворчеством на основе грамматических правил. Речь детей при взаимодействии друг с другом носит ситуативный характер, а при общении со взрослым становится внеситуативной.

Изменяется содержание общения ребенка и взрослого. Оно выходит за пределы конкретной ситуации, в которой оказывается ребенок. **Ведущим становится познавательный мотив.** Информация, которую ребенок получает в процессе общения, может быть сложной и трудной для понимания, но она вызывает у него интерес. У детей формируется потребность в уважении со стороны взрослого, для них оказывается

чрезвычайно важной его похвала. Это приводит к их повышенной обидчивости на замечания. **Повышенная обидчивость представляет собой возрастной феномен.**

Взаимоотношения со сверстниками характеризуются избирательностью, которая выражается в предпочтении одних детей другим. Появляются постоянные партнеры по играм. **В группах начинают выделяться лидеры. Появляются конкурентность, соревновательность.** Последняя важна для сравнения себя с другим, что ведет к развитию образа Я ребенка, его детализации.

Основные достижения возраста связаны с развитием игровой деятельности. Появлением ролевых и реальных взаимодействий. С развитием изобразительной деятельности; конструированием по замыслу, планированием; совершенствованием восприятия, развитием образного мышления и воображения. Эгоцентричностью познавательной позиции; развитием памяти, внимания, речи, познавательной мотивации, совершенствования восприятия; формированием потребности в уважении со стороны взрослого, появлением обидчивости, конкурентности, соревновательности со сверстниками, дальнейшим развитием образа Я ребенка, его детализацией.

Возрастные особенности развития детей 5-6 лет

Возрастные особенности развития детей 5-6 лет См.: От рождения до школы. Проект Примерная основная общеобразовательная программа дошкольного образования / под ред. Н. Е. Вераксы, Т. С. Комаровой, М. А. Васильевой. М.: Мозаика-Синтез, 2014 С. 95-98.

Дети шестого года жизни уже **могут распределять роли до начала игры и строить свое поведение, придерживаясь** роли. Игровое взаимодействие сопровождается речью, соответствующей и по содержанию, и интонационно взятой роли. Речь, сопровождающая реальные отношения детей, отличается от ролевой речи. Дети начинают осваивать социальные отношения и понимать подчиненность позиций в различных видах деятельности взрослых, одни роли становятся для них более привлекательными, чем другие. При распределении ролей могут возникать конфликты, связанные субординацией ролевого поведения. Наблюдается организация игрового пространства, в котором выделяются смысловой «центр» и «периферия». В игре «Больница» таким центром оказывается кабинет врача, в игре Парикмахерская — зал стрижки, а зал ожидания выступает в качестве периферии игрового пространства.) Действия детей в играх становятся разнообразными.

Развивается изобразительная деятельность детей. Это **возраст наиболее активного рисования.** В течение года дети способны создать до двух тысяч рисунков. Рисунки могут быть самыми разными по содержанию: это и жизненные впечатления детей, и воображаемые ситуации, и иллюстрации к фильмам и книгам. Обычно рисунки представляют собой схематические изображения различных объектов, но могут отличаться оригинальностью композиционного решения, передавать статичные и динамичные отношения. Рисунки приобретают сюжетный характер; достаточно часто встречаются многократно повторяющиеся сюжеты с небольшими или, напротив, существенными изменениями. Изображение человека становится более детализированным и пропорциональным. По рисунку можно судить о половой принадлежности и эмоциональном состоянии изображенного человека.

Конструирование характеризуется умением анализировать условия, в которых протекает эта деятельность. Дети используют и называют разные детали деревянного конструктора. Могут заменить детали постройки в зависимости от имеющегося материала. **Овладевают обобщенным способом обследования образца.** Дети способны выделять основные части предполагаемой постройки. **Конструктивная деятельность может осуществляться на основе схемы, по замыслу и по условиям.** Появляется конструирование в ходе совместной деятельности.

Дети могут конструировать из бумаги, складывая ее в несколько раз (два, четыре, шесть сгибаний); из природного материала. Они осваивают два способа конструирования: 1) от природного материала к художественному образу (в этом случае ребенок «достраивает» природный материал до целостного образа, дополняя его различными

детальями); 2) от художественного образа к природному материалу (в этом случае ребенок подбирает необходимый материал, для того чтобы воплотить образ).

Продолжает совершенствоваться восприятие цвета, формы и величины, строения предметов; систематизируются представления детей. Они называют не только основные цвета и их оттенки, но и промежуточные цветовые оттенки; форму прямоугольников, овалов, треугольников. Воспринимают величину объектов, легко выстраивают в ряд — по возрастанию или убыванию — до 10 различных предметов.

Однако дети могут испытывать трудности при анализе пространственного положения объектов, если сталкиваются с несоответствием формы и их пространственного расположения. Это свидетельствует о том, что в различных ситуациях восприятие представляет для дошкольников известные сложности, особенно если они должны одновременно учитывать несколько различных и при этом противоположных признаков.

В старшем дошкольном возрасте продолжает развиваться образное мышление. Дети способны не только решить задачу в наглядном плане, но и совершить преобразования объекта, указать, в какой последовательности объекты вступят во взаимодействие, и т.д. Однако подобные решения окажутся правильными только в том случае, если дети будут применять адекватные мыслительные средства. Среди них можно выделить схематизированные представления, которые возникают в процессе наглядного моделирования; комплексные представления, отражающие представления детей о системе признаков, которыми могут обладать объекты, а также представления, отражающие стадии преобразования различных объектов и явлений (представления о цикличности изменений): представления о смене времен года, дня и ночи, об увеличении и уменьшении объектов результате различных воздействий, представления о развитии и т. Кроме того, **продолжают совершенствоваться обобщения, что является основой словесно логического мышления.** В дошкольном возрасте у детей еще отсутствуют представления о классах объектов. Дети группируют объекты по признакам, которые могут изменяться, однако начинают формироваться операции логического сложения и умножения классов. Так, например, старшие дошкольники при группировке объектов могут учитывать два признака: цвет и форму (материал) и т.д.

Как показали исследования отечественных психологов, дети старшего дошкольного возраста способны рассуждать и давать адекватные причинные объяснения, если анализируемые отношения не выходят за пределы их наглядного опыта.

Развитие воображения в этом возрасте позволяет детям сочинять достаточно оригинальные и последовательно разворачивающиеся истории. Воображение будет **активно развиваться лишь при условии проведения специальной работы по его активизации.**

Продолжают развиваться устойчивость, распределение, переключаемость внимания. Наблюдается переход от непроизвольного к произвольному вниманию.

Продолжает совершенствоваться речь, в том числе ее звуковая сторона. Дети могут правильно воспроизводить шипящие, свистящие и сонорные звуки. Развиваются фонематический слух, интонационная выразительность речи при чтении стихов в сюжетно-ролевой игре и в повседневной жизни.

Совершенствуется грамматический строй речи. Дети используют практически все части речи, активно занимаются словотворчеством. Богаче становится лексика: активно используются синонимы и антонимы.

Развивается связная речь. Дети могут пересказывать, рассказывать по картинке, передавая не только главное, но и детали.

Достижения этого возраста характеризуются распределением ролей игровой деятельности; структурированием игрового пространства; дальнейшим развитием изобразительной деятельности, отличающейся высокой продуктивностью; применением в конструировании обобщенного способа обследования образца; усвоением обобщенных способов изображения предметов одинаковой формы.

Восприятие в этом возрасте характеризуется анализом сложных форм объектов; развитие мышления сопровождается освоением мыслительных средств (схематизированные представления, комплексные представления, представления о

цикличности изменений); развиваются умение обобщать, причинное мышление, воображение, произвольное внимание, речь, образ Я.

1.2. Планируемые результаты освоения программы

Результатами освоения программы являются целевые ориентиры дошкольного образования, которые представляют собой социально-нормативные возрастные характеристики возможных достижений ребенка. См.: От рождения до школы. Проект примерной основной общеобразовательной программы дошкольного образования / под ред. Н. Е. Вераксы, Т. С. Комаровой, М. А. Васильевой. М.: Мозаика-Синтез, 2014 С.17-23.

II. СОДЕРЖАТЕЛЬНЫЙ РАЗДЕЛ.

Содержание работы с детьми дошкольного возраста обеспечивается Проектом примерной основной общеобразовательной программы дошкольного образования «От рождения до школы» под редакцией Н.Е. Вераксы, Т.С. Комаровой, М.А. Васильевой, комплексно - тематического планирования.

Образовательная деятельность осуществляется в процессе организации различных видов детской деятельности (игровой, коммуникативной, трудовой, познавательно-исследовательской, продуктивной, музыкально-художественной, чтение) с учетом принципа интеграции образовательных областей («Физическое развитие», «Речевое развитие», «Познавательное развитие», «Социально – коммуникативное развитие», «Художественно – эстетическое развитие»).

В Программе на первый план выдвигается развивающая функция образования, обеспечивающая становление личности ребенка и ориентирующая педагога на его индивидуальные особенности, что соответствует современной научной «Концепции дошкольного воспитания» (авторы В.В. Давыдов, В.А. Петровский) о признании самоценности дошкольного периода детства.

Программа строится на принципе культуросообразности. Реализация этого принципа обеспечивает учет национальных ценностей и традиций в образовании, восполняет недостатки духовно-нравственного и эмоционального воспитания. Образование рассматривается как процесс приобщения ребенка к основным компонентам человеческой культуры (знание, мораль, искусство, труд). Главный критерий отбора программного материала его воспитательная ценность, высокий художественный уровень используемых произведений культуры (классической и народной — как отечественной, так и зарубежной), возможность развития всесторонних способностей ребенка на каждом этапе дошкольного детства. Программа построена на позиции гуманно – личностного отношения к ребенку и направлена на его всестороннее развитие, формирование духовных и общечеловеческих ценностей, а также способностей и интегративных качеств. В Программе отсутствует жесткая регламентация знаний детей и предметный центризм в обучении.

Ведущие цели Программы — создание благоприятных условий для полноценного проживания ребенком дошкольного детства, формирование основ базовой культуры личности, всестороннее развитие психических и физических качеств в соответствии с возрастными и индивидуальными особенностями, подготовка к жизни в современном обществе, к обучению в школе, обеспечение безопасности жизнедеятельности дошкольника.

Эти цели реализуются в процессе разнообразных видов детской деятельности: игровой, коммуникативной, трудовой, познавательно-исследовательской, продуктивной, музыкально-художественной, чтения.

Для достижения целей Программы первостепенное значение имеют:

- забота о здоровье, эмоциональном благополучии и своевременном всестороннем развитии каждого ребенка;
- создание в группах атмосферы гуманного и доброжелательного отношения ко всем воспитанникам, что позволяет растить их общительными, добрыми, любознательными, инициативными, стремящимися к самостоятельности и творчеству;

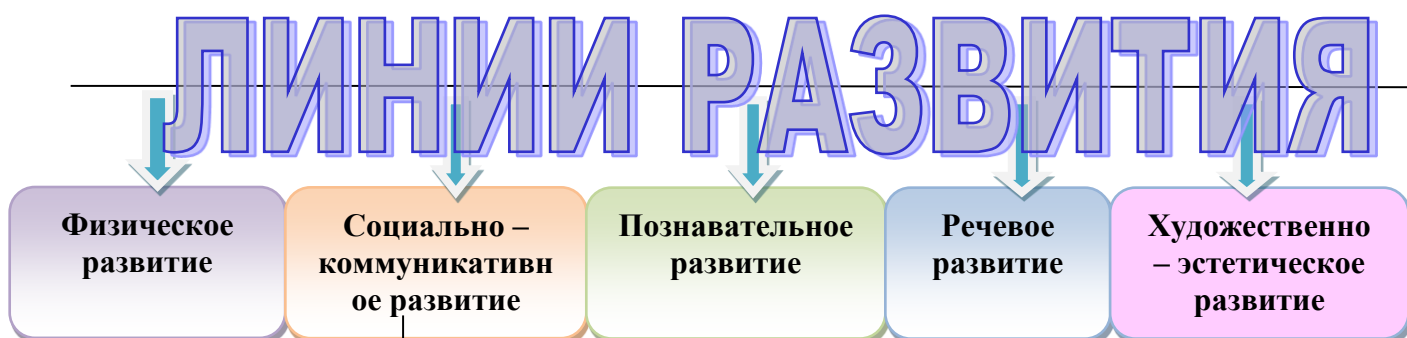
- максимальное использование разнообразных видов детской деятельности, их интеграция в целях повышения эффективности воспитательно-образовательного процесса;
- творческая организация (креативность) воспитательно-образовательного процесса;
- вариативность использования образовательного материала, позволяющая развивать творчество в соответствии с интересами и наклонностями каждого ребенка;
- уважительное отношение к результатам детского творчества;
- единство подходов к воспитанию детей в условиях дошкольного образовательного учреждения и семьи;
- соблюдение в работе детского сада и начальной школы преемственности, исключающей умственные и физические перегрузки в содержании образования детей дошкольного возраста, обеспечивая отсутствие давления предметного обучения.

Общеобразовательная программа дошкольного образования «ОТ РОЖДЕНИЯ ДО ШКОЛЫ»:

- соответствует принципу развивающего образования, целью которого является развитие ребенка;
- сочетает принципы научной обоснованности и практической применимости (содержание Программы соответствует основным положениям возрастной психологии и дошкольной педагогики и при этом имеет возможность реализации в массовой практике дошкольного образования);
- соответствует критериям полноты, необходимости и достаточности (позволяет решать поставленные цели и задачи только на необходимом и достаточном материале, максимально приближаться к разумному «минимуму»);
- обеспечивает единство воспитательных, развивающих и обучающих целей и задач процесса образования детей дошкольного возраста, в ходе реализации которых формируются такие знания, умения и навыки, которые имеют непосредственное отношение к развитию дошкольников;
- строится с учетом принципа интеграции образовательных областей в соответствии с возрастными возможностями и особенностями детей, спецификой и возможностями образовательных областей;
- основывается на комплексно-тематическом принципе построения образовательного процесса;
- предусматривает решение программных образовательных задач в совместной деятельности взрослого и детей и самостоятельной деятельности дошкольников не только в рамках непосредственно образовательной деятельности, но и при проведении режимных моментов в соответствии со спецификой дошкольного образования;
- предполагает построение образовательного процесса на адекватных возрасту формах работы с детьми. Основной формой работы с дошкольниками и ведущим видом их деятельности является игра.

2.1. Описание образовательной деятельности в соответствии с направлениями развития ребенка

Особенности образовательного процесса



Образовательная область «Физическое развитие»

Цель:

включает приобретение опыта в следующих видах деятельности детей: двигательной, в том числе связанной с выполнением упражнений, направленных на развитие таких физических

качеств, как координация и гибкость; способствующих правильному формированию опорно-двигательной системы организма, развитию равновесия, координации движения, крупной и мелкой моторики обеих рук, а также с правильным, не наносящем ущерба организму, выполнением основных движений (ходьба, бег, мягкие прыжки, повороты в обе стороны), формирование начальных представлений о некоторых видах спорта, овладение подвижными играми с правилами; становление целенаправленности и саморегуляции в двигательной сфере; становление ценностей здорового образа жизни, овладение его элементарными нормами и правилами (в питании, двигательном режиме, закаливании, при формировании полезных привычек и др.).

| Задачи физического развития | | |
|---------------------------------------------------------------------------------------------------------------------------------------------------------------------------------------------------------------------------------------------------------------------|---------------------------------------------------------------------------------------------------------------------------------------------------------------------------------------------------------------------------------------------------------------|----------------------------------------------------------------------------------------------------------------------------------------------------------------------------------------------------------|
| Оздоровительные: - охрана жизни и укрепление здоровья - обеспечение нормального функционирования всех органов и систем организма - всестороннее физическое совершенствование функций организма - повышение работоспособности и закаливание | Образовательные: - формирование двигательных умений и навыков - развитие физических качеств - овладение ребенком элементарными знаниями о своем организме, роли физических упражнений в его жизни, способах укрепления собственного здоровья. | Воспитательные: - формирование интереса и потребности в занятиях физическими упражнениями - разностороннее, гармоничное развитие ребенка (умственное, нравственное, эстетическое, трудовое) |
| Средства физического развития | | |
| Физические упражнения | Природно-экологические факторы | Психогигиенические факторы |
| Методы физического развития | | |
| Наглядные: - наглядно-зрительные приемы (показ физических упражнений, использование наглядных пособий, имитация, зрительные ориентиры) - наглядно-слуховые приемы (музыка, песни) - тактильно-мышечные приемы (непосредственная помощь воспитателя) | Словесные: - объяснения, пояснения, указания - подача команд, распоряжений, сигналов - вопросы к детям - образный сюжетный рассказ, беседа - словесная инструкция | Практические: - повторение упражнений без изменения и с изменением - проведение упражнений в игровой форме - проведение упражнений в соревновательной форме |

Формирование начальных представлений о здоровом образе жизни

Первая младшая группа

(от 1,6 до 3 лет)

Формировать у детей представления о значении разных органов для нормальной жизнедеятельности человека: глаза — смотреть, уши — слышать, нос — нюхать, язык — пробовать (определять) на вкус, руки — хватать, держать, трогать; ноги — стоять, прыгать, бегать, ходить; голова — думать, запоминать.

Развивать умение различать и называть органы чувств (глаза, рот, нос, уши), дать представление об их роли в организме и о том, как их беречь и ухаживать за ними.

Дать представление о полезной и вредной пище; об овощах и фруктах, молочных продуктах, полезных для здоровья человека.

Формировать представление о том, что утренняя зарядка, игры, физические упражнения вызывают хорошее настроение; с помощью сна восстанавливаются силы.

Познакомить детей с упражнениями, укрепляющими различные органы и системы организма. Дать представление о необходимости закаливания.

Дать представление о ценности здоровья; формировать желание вести здоровый образ жизни.

Формировать умение сообщать о своем самочувствии взрослым, осознавать необходимость лечения.

Формировать потребность в соблюдении навыков гигиены и опрятности в повседневной жизни.

Старшая группа (от 4 до 6 лет)

Продолжать знакомство детей с частями тела и органами чувств человека. Формировать представление о значении частей тела и органов чувств для жизни и здоровья человека (руки делают много полезных дел; ноги помогают двигаться; рот говорит, ест; зубы жуют; язык помогает жевать, говорить; кожа чувствует; нос дышит, улавливает запахи; уши слышат).

Воспитывать потребность в соблюдении режима питания, употреблении в пищу овощей и фруктов, других полезных продуктов.

Формировать представление о необходимых человеку веществах и витаминах. Расширять представления о важности для здоровья сна, гигиенических процедур, движений, закаливания.

Знакомить детей с понятиями «здоровье» и «болезнь».

Развивать умение устанавливать связь между совершаемым действием и состоянием организма, самочувствием («Я чищу зубы — значит, они у меня будут крепкими и здоровыми», «Я промочил ноги на улице, и у меня начался насморк»).

Формировать умение оказывать себе элементарную помощь при ушибах, обращаться за помощью к взрослым при заболевании, травме.

Формировать представления о здоровом образе жизни; о значении физических упражнений для организма человека. Продолжать знакомить с физическими упражнениями на укрепление различных органов и систем организма.

Расширять представления об особенностях функционирования и целостности человеческого организма. Акцентировать внимание детей на особенностях их организма и здоровья («Мне нельзя есть апельсины — у меня аллергия», «Мне нужно носить очки»).

Расширять представления о составляющих (важных компонентах) здорового образа жизни (правильное питание, движение, сон и солнце, воздух и вода — наши лучшие друзья) и факторах, разрушающих здоровье.

Формировать представления о зависимости здоровья человека от правильного питания; умения определять качество продуктов, основываясь на сенсорных ощущениях.

Расширять представления о роли гигиены и режима дня для здоровья человека.

Формировать представления о правилах ухода за больным (заботиться о нем, не шуметь, выполнять его просьбы и поручения). Воспитывать сочувствие к болеющим. Формировать умение характеризовать свое самочувствие.

Знакомить детей с возможностями здорового человека.

Формировать потребность в здоровом образе жизни. Прививать интерес к физической культуре и спорту и желание заниматься физкультурой и спортом.

Знакомить с доступными сведениями из истории олимпийского движения.

Знакомить с основами техники безопасности и правилами поведения в спортивном зале и на спортивной площадке.

Физическая культура

Первая младшая группа

(от 1,6 до 3 лет)

Формировать умение сохранять устойчивое положение тела, правильную осанку.

Учить ходить и бегать, не наталкиваясь друг на друга, с согласованными, свободными движениями рук и ног. Приучать действовать сообща, придерживаясь определенного направления передвижения с опорой на зрительные ориентиры, менять направление и характер движения во время ходьбы и бега в соответствии с указанием педагога.

Учить ползать, лазать, разнообразно действовать с мячом (брать, держать, переносить, класть, бросать, катать). Учить прыжкам на двух ногах на месте, с продвижением вперед, в длину с места, отталкиваясь двумя ногами.

Подвижные игры. Развивать у детей желание играть вместе с воспитателем в подвижные игры с простым содержанием, несложными движениями. Способствовать развитию умения детей играть в игры, в ходе которых совершенствуются основные движения (ходьба, бег, бросание, катание). Учить выразительности движений, умению передавать простейшие действия некоторых персонажей (попрыгать, как зайчики; поклевать зернышки и попить водичку, как цыплята, и т. п.).

Продолжать развивать разнообразные виды движений. Учить детей ходить и бегать свободно, не шаркая ногами, не опуская головы, сохраняя перекрестную координацию движений рук и ног. Приучать действовать совместно. Учить строиться в колонну по одному, шеренгу, круг, находить свое место при построениях.

Учить энергично отталкиваться двумя ногами и правильно приземляться в прыжках с высоты, на месте и с продвижением вперед; принимать правильное исходное положение в прыжках в длину и высоту с места; в метании мешочков с песком, мячей диаметром 15–20 см.

Закреплять умение энергично отталкивать мячи при катании, бросании. Продолжать учить ловить мяч двумя руками одновременно.

Обучать хвату за перекладину во время лазанья. Закреплять умение ползать.

Учить сохранять правильную осанку в положениях сидя, стоя, в движении, при выполнении упражнений в равновесии.

Учить кататься на санках, садиться на трехколесный велосипед, кататься на нем и слезать с него.

Учить детей надевать и снимать лыжи, ходить на них, ставить лыжи на место.

Учить реагировать на сигналы «беги», «лови», «стой» и др.; выполнять правила в подвижных играх.

Развивать самостоятельность и творчество при выполнении физических упражнений, в подвижных играх.

Подвижные игры. Развивать активность и творчество детей в процессе двигательной деятельности. Организовывать игры с правилами.

Поощрять самостоятельные игры с каталками, автомобилями, тележками, велосипедами, мячами, шарами. Развивать навыки лазанья, ползания; ловкость, выразительность и красоту движений. Вводить в игры более сложные правила со сменой видов движений.

Воспитывать у детей умение соблюдать элементарные правила, согласовывать движения, ориентироваться в пространстве.

Старшая группа

(от 4 до 6 лет)

Формировать правильную осанку.

Развивать и совершенствовать двигательные умения и навыки детей, умение творчески использовать их в самостоятельной двигательной деятельности.

Закреплять и развивать умение ходить и бегать с согласованными движениями рук и ног.

Учить бегать легко, ритмично, энергично отталкиваясь носком.

Учить ползать, пролезать, подлезать, перелезть через предметы. Учить перелезть с одного пролета гимнастической стенки на другой (вправо, влево).

Учить энергично отталкиваться и правильно приземляться в прыжках на двух ногах на месте и с продвижением вперед, ориентироваться в пространстве. В прыжках в длину и высоту с места учить сочетать отталкивание со взмахом рук, при приземлении сохранять равновесие. Учить прыжкам через короткую скакалку.

Закреплять умение принимать правильное исходное положение при метании, отбивать мяч о землю правой и левой рукой, бросать и ловить его кистями рук (не прижимая к груди).

Учить кататься на двухколесном велосипеде по прямой, по кругу.

Учить детей ходить на лыжах скользящим шагом, выполнять повороты, подниматься на гору.

Учить построениям, соблюдению дистанции во время передвижения.

Развивать психофизические качества: быстроту, выносливость, гибкость, ловкость и др.

Учить выполнять ведущую роль в подвижной игре, осознанно относиться к выполнению правил игры.

Во всех формах организации двигательной деятельности развивать у детей организованность, самостоятельность, инициативность, умение поддерживать дружеские взаимоотношения со сверстниками.

Подвижные игры. Продолжать развивать активность детей в играх с мячами, скакалками, обручами и т. д.

Развивать быстроту, силу, ловкость, пространственную ориентировку.

Воспитывать самостоятельность и инициативность в организации знакомых игр.

Приучать к выполнению действий по сигналу.

Продолжать формировать правильную осанку; умение осознанно выполнять движения.

Совершенствовать двигательные умения и навыки детей.

Развивать быстроту, силу, выносливость, гибкость.

Закреплять умение легко ходить и бегать, энергично отталкиваясь от опоры.

Учить бегать наперегонки, с преодолением препятствий.

Учить лазать по гимнастической стенке, меняя темп.

Учить прыгать в длину, в высоту с разбега, правильно разбежаться, отталкиваться и приземляться в зависимости от вида прыжка, прыгать на мягкое покрытие через длинную скакалку, сохранять равновесие при приземлении.

Учить сочетать замах с броском при метании, подбрасывать и ловить мяч одной рукой, отбивать его правой и левой рукой на месте и вести при ходьбе.

Учить ходить на лыжах скользящим шагом, подниматься на склон, спускаться с горы, кататься на двухколесном велосипеде, кататься на самокате, отталкиваясь одной ногой (правой и левой). Учить ориентироваться в пространстве.

Учить элементам спортивных игр, играм с элементами соревнования, играм-эстафетам.

Приучать помогать взрослым готовить физкультурный инвентарь к занятиям физическими упражнениями, убирать его на место.

Поддерживать интерес детей к различным видам спорта, сообщать им некоторые сведения о событиях спортивной жизни страны.

Подвижные игры. Продолжать учить детей самостоятельно организовывать знакомые подвижные игры, проявляя инициативу и творчество.

Воспитывать у детей стремление участвовать в играх с элементами соревнования, играх-эстафетах.

Учить спортивным играм и упражнениям.

Система физкультурно-оздоровительных мероприятий

С учетом СанПин 2.4.1.3049-13 «Санитарно-эпидемиологические требования к устройству, содержанию и организации режима работы дошкольных образовательных организаций», Приказа Минобрнауки РФ от 17.10.2013г. № 1155 «Об утверждении Федерального Государственного Образовательного Стандарта Дошкольного Образования».

Закаливающие мероприятия, двигательный режим, система индивидуальной работы

| № п/п | Содержание | Группа | Периодичность выполнения | Ответственные | Время |
|------------------------------|-------------------------------------------------------------------------------------------------|------------|--------------------------|---------------|----------------|
| 1. Оптимизация режима | | | | | |
| | Организация жизни детей в адаптационный период, создание комфортного режима. | Все группы | Ежедневно | Воспитатели | В течение года |
| | Определение оптимальной нагрузки на ребенка, с учетом возрастных и индивидуальных особенностей. | Все группы | | Воспитатели | В течение года |
| 2 | Организация двигательного режима | | | | |

| | | | | | |
|----------|--------------------------------------------------------------------|------------|----------------------------------------------------------------------------------------------------------------------|-----------------------------------|-----------------------------------------------------------|
| | Физкультурные занятия | Все группы | 3 раза в неделю | Воспитатели | В течение года |
| | Оздоровительная гимнастика после дневного сна | Все группы | Ежедневно | Воспитатели | В течение года |
| | Прогулки с включением подвижных игровых упражнений | Все группы | Ежедневно | Воспитатели | В течение года |
| | Музыкальные занятия | Все группы | 2 раза в неделю | Музыкальный работник, воспитатель | В течение года |
| | Спортивный досуг | Все группы | По плану | воспитатели | В течение года |
| | Пальчиковая гимнастика | Все группы | 3-4 раза в день | Воспитатель | В течение года |
| | Занятия по здоровому образу жизни | Все группы | Один раз в две недели, в режимных процессах, как часть и целое занятие по познанию, начиная со второй младшей группы | Воспитатели | С сентября по май |
| | Утренняя гимнастика | Все группы | Ежедневно перед завтраком | Воспитатели | С июня по сентябрь на улице, с октября по май в помещении |
| | Динамические Паузы | Все группы | Во время занятий 2-5 мин по мере утомляемости детей, начиная со второй младшей группы | Воспитатель | В течение года |
| 3 | Охрана психического здоровья | | | | |
| | Использование приемов релаксации: минуты тишины, музыкальные паузы | Все группы | Ежедневно несколько раз в день | Воспитатели | В течение года |
| 4 | Профилактика заболеваемости | | | | |
| | Массаж «9 волшебных точек» | Все группы | 3-4 раза в день | Воспитатели | С октября по апрель |
| | Дыхательная гимнастика в игровой форме | Все группы | 3 раза в день во время утренней зарядки, на прогулке, после сна | Воспитатели | В течение года |

| | | | | | |
|----------|-------------------------------------------------------------------------------|---------------------------------|-------------------------------------|-------------|-------------------|
| | Профилактика гриппа – вакцинация | Все группы с согласия родителей | По эпидпоказаниям | Фельдшер | Ноябрь – декабрь |
| 5 | Закаливание, с учетом состояния здоровья ребенка | | | | |
| | Воздушные ванны (облегченная одежда, одежда соответствует сезону года) | Все группы | Ежедневно | Воспитатели | В течение года |
| | Прогулки на воздухе | Все группы | Ежедневно | Воспитатели | В течение года |
| | Хождение босиком по «дорожке здоровья» | Все группы | Ежедневно, после дневного сна | Воспитатели | В течение года |
| | Обширное умывание | Все группы | Ежедневно, после дневного сна | Воспитатели | В течение года |
| | Игры с водой | Все группы | Во время прогулки, во время занятий | Воспитатели | Июнь – август |
| | Игровой час (бодрящая гимнастика) | Все группы | После сна в группе каждый день | Воспитатели | В течение года |
| 7 | Лечебно – оздоровительная работа | | | | |
| | Витаминотерапия | | | | |
| | Фитонциды | Все группы | По 1 разу в течение 10 дней | Воспитатели | Декабрь – февраль |
| | Витаминизация третьего блюда | Все группы | Ежедневно | Повар | В течение года |
| 8 | Организация питания | | | | |
| | - сбалансированное питание в соответствии с действующими натуральными нормами | Все группы | | | |

Организация питания воспитанников дошкольного отделения осуществляется в соответствии с утвержденным меню, в которое включено 3 приема пищи: завтрак, обед и полдник. Для обеспечения правильного питания мы учитываем три условия:

- Наличие в пище всех необходимых ингредиентов;
 - Рациональный режим питания, включающий: технологию приготовления пищи;
 - рациональное распределение пищи по калорийности в течение дня
- Питание в детском саду хорошо сбалансировано.

Система закаливающих мероприятий

В ДОУ используются наиболее универсальные, эффективные и доступные для детей дошкольного возраста всех видов и направленности закаливающие мероприятия. Их примерный перечень скорректирован с учетом региональных климатических и сезонных особенностей, а также имеющихся условий для проведения закаливающих процедур.

При организации закаливания учитываются следующие *требования*:

- возрастные и индивидуальные особенности состояния здоровья и развития, степени тренированности организма ребенка;
- позитивный эмоциональный настрой;
- использование в комплексе природных факторов и закаливающих процедур;
- соблюдение постепенности в увеличении силы воздействия различных факторов и непрерывность мероприятий;
- разные участки тела: различаться и чередоваться как по силе, так и длительности;
- соблюдение методики выбранного вида закаливания.

Затраты времени на проведение закаливающих процедур непосредственно связаны с возрастом детей и методикой закаливания. Закаливание в повседневной жизни органично вписывается в режим группы, а для проведения специальных методик закаливания (в том числе контрастного обливания стоп, обтирания) выделяется дополнительное время. Чем старше дошкольники, тем больше возможностей для проведения закаливающих процедур и, соответственно, время для их проведения увеличивается.

В общем объеме непосредственно образовательной деятельности и образовательной деятельности, осуществляемой в ходе режимных моментов, учитываются следующие закаливающие мероприятия:

- утренняя гимнастика;
- подвижные, спортивные игры, физические упражнения и другие виды двигательной активности, или физкультурные занятия (в помещении и на улице);

Проведение других закаливающих мероприятий осуществляется в пределах времени, необходимого для осуществления функций присмотра и ухода за детьми в целях повышения эффективности физического воспитания и оздоровления детей, в группах.

Результативность учебно-воспитательной и физкультурно-оздоровительной работы обеспечивается совместными усилиями администрации ДОУ, медицинского персонала, инструктора по физической культуре, других педагогов и родителей.

Образовательная область

«Социально-коммуникативное развитие»

Направленно усвоение норм и ценностей, принятых в обществе, включая моральные и нравственные ценности; развитие общения и взаимодействия ребёнка со взрослыми и сверстниками; становление самостоятельности, целенаправленности и саморегуляции собственных действий; развитие социального и эмоционального интеллекта, эмоциональной отзывчивости, сопереживания, формирование готовности к совместной деятельности со сверстниками, формирование уважительного отношения и чувства принадлежности к своей семье и к сообществу детей и взрослых; формирование позитивных установок к различным видам труда и творчества; формирование основ безопасного поведения в быту, социуме, природе.

Цель:

Позитивная социализация детей дошкольного возраста, приобщение детей к социокультурным нормам, традициям семьи, общества и государства.

Задачи:

- 1) Усвоение норм и ценностей, принятых в обществе, включая моральные и нравственные ценности.
- 2) Развитие общения и взаимодействия ребёнка со взрослыми и сверстниками.
- 3) Становление самостоятельности, целенаправленности и саморегуляции собственных действий.
- 4) Развитие социального и эмоционального интеллекта, эмоциональной отзывчивости, сопереживания.
- 5) Формирование уважительного отношения и чувства принадлежности к своей семье и к сообществу детей и взрослых в ДОУ
- 6) Формирование позитивных установок к различным видам труда и творчества.
- 7) Формирование основ безопасного поведения в быту, социуме, природе.
- 8) Формирование готовности к совместной деятельности со сверстниками.

Направления:

Развитие игровой деятельности детей с целью освоения различных социальных ролей.
Формирование основ безопасного поведения в быту, социуме, природе.
Трудовое воспитание.
Патриотическое воспитание детей дошкольного возраста.

Содержание психолого-педагогической работы

Первая младшая группа

(от 1,6 до 3 лет)

Сюжетно-ролевые игры. Учить детей проявлять интерес к игровым действиям сверстников; помогать играть рядом, не мешать друг другу.

Учить выполнять несколько действий с одним предметом и переносить знакомые действия с одного объекта на другой; выполнять с помощью взрослого несколько игровых действий, объединенных сюжетной канвой. Содействовать желанию детей самостоятельно подбирать игрушки и атрибуты для игры, использовать предметы-заместители.

Подводить детей к пониманию роли в игре. Формировать начальные навыки ролевого поведения; учить связывать сюжетные действия с ролью. Развивать предпосылки творчества.

Подвижные игры. Развивать у детей желание играть вместе с воспитателем в подвижные игры с простым содержанием. Приучать к совместным играм небольшими группами. Поддерживать игры, в которых совершенствуются движения (ходьба, бег, бросание, катание).

Театрализованные игры. Пробуждать интерес к театрализованной игре путем первого опыта общения с персонажем (кукла Катя показывает концерт), расширения контактов со взрослым (бабушка приглашает на деревенский двор).

Побуждать детей отзываться на игры-действия со звуками (живой и неживой природы), подражать движениям животных и птиц под музыку, под звучащее слово (в произведениях малых фольклорных форм).

Способствовать проявлению самостоятельности, активности в игре с персонажами-игрушками.

Создавать условия для систематического восприятия театрализованных выступлений педагогического театра (взрослых).

Дидактические игры. Обогащать в играх с дидактическим материалом чувственный опыт детей. Закреплять знания о величине, форме, цвете предметов. Учить собирать пирамидку (башенку) из 5–8 колец разной величины; ориентироваться в соотношении плоскостных фигур «Геометрической мозаики» (круг, треугольник, квадрат, прямоугольник); составлять целое из четырех частей (разрезных картинок, складных кубиков); сравнивать, соотносить, группировать, устанавливать тождество и различие однородных предметов по одному из сенсорных признаков (цвет, форма, величина).

Проводить дидактические игры на развитие внимания и памяти («Чего не стало?» и т. п.); слуховой дифференциации («Что звучит?» и т. п.); тактильных ощущений, температурных различий («Чудесный мешочек», «Теплый — холодный», «Легкий — тяжелый» и т. п.); мелкой моторики руки (игрушки с пуговицами, крючками, молниями, шнуровкой и т. д.).

Старшая группа

(от 4 до 6 лет)

Сюжетно-ролевые игры. Продолжать работу по развитию и обогащению сюжетов игр; используя косвенные методы руководства, подводить детей к самостоятельному созданию игровых замыслов.

В совместных с воспитателем играх, содержащих 2–3 роли, совершенствовать умение детей объединяться в игре, распределять роли (мать, отец, дети), выполнять игровые действия, поступать в соответствии с правилами и общим игровым замыслом.

Учить подбирать предметы и атрибуты для игры.

Развивать умение использовать в сюжетно-ролевой игре постройки из строительного материала. Побуждать детей создавать постройки разной конструктивной сложности (например, гараж для нескольких автомашин, дом в 2–3 этажа, широкий мост для проезда автомобилей или поездов, идущих в двух направлениях, и др.).

Учить детей договариваться о том, что они будут строить, распределять между собой материал, согласовывать действия и совместными усилиями достигать результата.

Воспитывать дружеские взаимоотношения между детьми, развивать умение считаться с интересами товарищей.

Расширять область самостоятельных действий детей в выборе роли, разработке и осуществлении замысла, использовании атрибутов; развивать социальные отношения играющих за счет осмысления профессиональной деятельности взрослых.

Подвижные игры. Продолжать развивать двигательную активность; ловкость, быстроту, пространственную ориентировку.

Воспитывать самостоятельность детей в организации знакомых игр с небольшой группой сверстников.

Приучать к самостоятельному выполнению правил.

Развивать творческие способности детей в играх (придумывание вариантов игр, комбинирование движений).

Театрализованные игры. Продолжать развивать и поддерживать интерес детей к театрализованной игре путем приобретения более сложных игровых умений и навыков (способность воспринимать художественный образ, следить за развитием и взаимодействием персонажей).

Проводить этюды для развития необходимых психических качеств (восприятия, воображения, внимания, мышления), исполнительских навыков (ролевого воплощения, умения действовать в воображаемом плане) и ощущений (мышечных, чувственных), используя музыкальные, словесные, зрительные образы.

Учить детей разыгрывать несложные представления по знакомым литературным произведениям; использовать для воплощения образа известные выразительные средства (интонацию, мимику, жест).

Побуждать детей к проявлению инициативы и самостоятельности в выборе роли, сюжета, средств перевоплощения; предоставлять возможность для экспериментирования при создании одного и того же образа.

Учить чувствовать и понимать эмоциональное состояние героя, вступать в ролевое взаимодействие с другими персонажами.

Способствовать разностороннему развитию детей в театрализованной деятельности путем прослеживания количества и характера исполняемых каждым ребенком ролей.

Содействовать дальнейшему развитию режиссерской игры, предоставляя место, игровые материалы и возможность объединения нескольких детей в длительной игре.

Приучать использовать в театрализованных играх образные игрушки и бибабо, самостоятельно вылепленные фигурки из глины, пластмассы, пластилина, игрушки из киндер-сюрпризов.

Продолжать использовать возможности педагогического театра (взрослых) для накопления эмоционально-чувственного опыта, понимания детьми комплекса выразительных средств, применяемых в спектакле.

Дидактические игры. Учить играть в дидактические игры, направленные на закрепление представлений о свойствах предметов, совершенствуя умение сравнивать предметы по внешним признакам, группировать, составлять целое из частей (кубики, мозаика, пазлы).

Совершенствовать тактильные, слуховые, вкусовые ощущения («Определи на ощупь (по вкусу, по звучанию)»). Развивать наблюдательность и внимание («Что изменилось», «У кого колечко»).

Поощрять стремление освоить правила простейших настольно-печатных игр («Домино», «Лото»).

Игровая деятельность.

Сюжетная самодеятельная игра как деятельность предъявляет к ребенку ряд требований, способствующих формированию психических новообразований:

- действие в воображаемом плане способствует развитию символической функции мышления;

- наличие воображаемой ситуации способствует формированию плана представлений;

- игра направлена на воспроизведение человеческих взаимоотношений, следовательно,

она способствует формированию у ребенка способности определенным образом в них ориентироваться;

- необходимость согласовывать игровые действия способствует формированию реальных взаимоотношений между играющими детьми.

Принципы руководства сюжетно-ролевой игрой:

- Для того, чтобы дети овладели игровыми умениями, воспитатель должен *играть вместе с ними*.

- На каждом возрастном этапе игра разворачивается особым образом, так, чтобы детьми «открывался» и усваивался новый, *более сложный способ построения игры*.

- На каждом возрастном этапе при формировании игровых умений необходимо ориентировать детей как на осуществление игрового действия, так и на *пояснение его смысла партнерам*.

Руководя сюжетно-ролевой игрой, педагог должен помнить:

- об обязательном общении с детьми: диалогическом общении, полилогическом общении, предполагающем диалог с несколькими участниками игры одновременно (во время многоотраслевого сюжетного построения) и воспитывающем полифоничное слуховое восприятие;

- созданию проблемных ситуаций, позволяющих стимулировать творческие проявления детей в поиске решения задачи.

Немаловажно способствовать развитию игры, используя прямые (предполагают «вмешательство» взрослого в виде прямого показа и руководства деятельностью) и косвенные (предполагают ненавязчивое побуждение к деятельности) воздействия на игру и играющих.

Патриотическое воспитание.

ЦЕЛЬ:

способствовать воспитанию гуманной, социально активной, самостоятельной, интеллектуально развитой творческой личности, обладающей чувством национальной гордости, любви к Отечеству, родному селу, своему народу.

ЗАДАЧИ:

- 1) Заложить основы гражданско- патриотической позиции личности;
- 2) Освоение наиболее значимых российских культурных традиций и традиций родного села;
- 3) получение и расширение доступных знаний о стране и родном селе: его истории, культуре, географии, традициях, достопримечательностях, народных промыслах, архитектуре, выдающихся земляках, природе и т.д.
- 4) Воспитание чувства гордости за родной край;
- 5) Формирование модели поведения ребенка во взаимоотношениях с другими людьми.

Для детей на этапе завершения дошкольного образования характерно:

- проявление доброжелательного внимания к окружающим, стремление оказать помощь, поддержку другому человеку;
- уважение к достоинству других;
- стремление к познанию окружающей действительности;
- решение вопросов о далёком прошлом и будущем, об устройстве мира;
- бережное отношение к окружающей природе, результатам труда других людей, чужим и своим вещам.

Основу содержания гражданско- патриотического воспитания составляют общечеловеческие ценности. Из всего спектра общечеловеческих ценностей, имеющих особое значение для содержания и организации воспитательного процесса можно выделить следующие:

- **«Человек»** - абсолютная ценность, «мера всех вещей». Сегодня гуманизму возвращается его индивидуальное начало, из средства человек становится целью. Личность ребенка становится реальной ценностью.

- **«Семья»** - первый коллектив ребенка и естественная среда его развития, где закладываются основы будущей личности. Необходимо возрождать в людях чувства чести рода, ответственность за фамилию, перестроить взгляды на роль семьи, ее природное назначение.

- **«Труд»** - основа человеческого бытия, «вечное естественное условие человеческой жизни». Приобщение детей к труду всегда было важной частью воспитания. Задача педагога - воспитывать у детей уважение к людям, прославившим наш тульский край честным трудом.

- **«Культура»** - богатство, накопленное человечеством в сфере духовной и материальной жизни людей, высшее проявление творческих сил и способностей человека. Воспитание должно быть культуросообразно. Задача педагога - помочь воспитанникам в овладении духовной культурой своего народа, при этом надо иметь в виду, что одна из главных особенностей русского национального характера - высокая духовность.

- **«Отечество»** - единственная уникальная для каждого человека Родина, данная ему судьбой, доставшаяся от его предков. Задача педагога - воспитание уважительного, бережного отношения к истории и традициям своего народа, любви к родному краю, формирование представлений о явлениях общественной жизни, т.е. воспитание патриотических чувств.

- **«Земля»** - общий дом человечества. Это земля людей и живой природы. Важно подвести детей к пониманию, что будущее Земли зависит от того, как к ней относятся люди. На данном этапе неопределимо экологическое воспитание, формирование интереса к общечеловеческим проблемам.

Ребенок в семье и сообществе

Первая младшая группа

(от 1,6 до 3 лет)

Образ Я. Формировать у детей элементарные представления о себе, об изменении своего социального статуса (взрослении) в связи с началом посещения детского сада; закреплять умение называть свое имя.

Формировать у каждого ребенка уверенность в том, что взрослые любят его, как и всех остальных детей.

Семья. Воспитывать внимательное отношение к родителям, близким людям. Поощрять умение называть имена членов своей семьи.

Детский сад. Развивать представления о положительных сторонах детского сада, его общности с домом (тепло, уют, любовь и др.) и отличиях от домашней обстановки (больше друзей, игрушек, самостоятельности и т. д.).

Обращать внимание детей на то, в какой чистой, светлой комнате они играют, как много в ней ярких, красивых игрушек, как аккуратно заправлены кровати. На прогулке

обращать внимание детей на красивые растения, оборудование участка, удобное для игр и отдыха.

Развивать умение ориентироваться в помещении группы, на участке.

Родная страна. Напоминать детям название города (поселка), в котором они живут.

Старшая группа

(от 4 до 6 лет)

Образ Я. Постепенно формировать образ Я. Сообщать детям разнообразные, касающиеся непосредственно их сведения (ты мальчик, у тебя серые глаза, ты любишь играть и т. п.), в том числе сведения о прошлом (не умел ходить, говорить; ел из бутылочки) и о происшедших с ними изменениях (сейчас умеешь правильно вести себя за столом, рисовать, танцевать; знаешь «вежливые» слова).

Семья. Беседовать с ребенком о членах его семьи (как зовут, чем занимаются, как играют с ребенком и пр.).

Детский сад. Формировать у детей положительное отношение к детскому саду. Обращать их внимание на красоту и удобство оформления групповой комнаты, раздевалки (светлые стены, красивые занавески, удобная мебель, новые игрушки, в книжном уголке аккуратно расставлены книги с яркими картинками).

Знакомить детей с оборудованием и оформлением участка для игр и занятий, подчеркивая его красоту, удобство, веселую, разноцветную окраску у строений.

Обращать внимание детей на различные растения, на их разнообразие и красоту.

Вовлекать детей в жизнь группы, воспитывать стремление поддерживать чистоту и порядок в группе, формировать бережное отношение к игрушкам, книгам, личным вещам и пр. Формировать чувство общности, значимости каждого ребенка для детского сада.

Совершенствовать умение свободно ориентироваться в помещениях и на участке детского сада.

Формировать уважительное отношение к сотрудникам детского сада (музыкальный руководитель, медицинская сестра, заведующая, старший воспитатель и др.), их труду; напоминать их имена и отчества.

Родная страна. Формировать интерес к малой родине и первичные представления о ней: напоминать детям название города (поселка), в котором они живут; побуждать рассказывать о том, где они гуляли в выходные дни (в парке, сквере, детском городке) и пр.

Образ Я. Формировать представления о росте и развитии ребенка, его прошлом, настоящем и будущем («я был маленьким, я расту, я буду взрослым»). Формировать первичные представления детей об их правах (на игру, доброжелательное отношение, новые знания и др.) и обязанностях в группе детского сада, дома, на улице, на природе (самостоятельно кушать, одеваться, убирать игрушки и др.). Формировать у каждого ребенка уверенность в том, что он хороший, что его любят.

Формировать первичные гендерные представления (мальчики сильные, смелые; девочки нежные, женственные).

Семья. Углублять представления детей о семье, ее членах. Дать первоначальные представления о родственных отношениях (сын, мама, папа, дочь и т. д.).

Интересоваться тем, какие обязанности по дому есть у ребенка (убирать игрушки, помогать накрывать на стол и т. п.).

Детский сад. Продолжать знакомить детей с детским садом и его сотрудниками. Совершенствовать умение свободно ориентироваться в помещениях детского сада. Закреплять навыки бережного отношения к вещам, учить использовать их по назначению, ставить на место.

Знакомить с традициями детского сада. Закреплять представления ребенка о себе как о члене коллектива, развивать чувство общности с другими детьми. Формировать умение замечать изменения в оформлении группы и зала, участка детского сада (как красиво смотрятся яркие, нарядные игрушки, рисунки детей и т. п.). Привлекать к обсуждению и активному участию в оформлении группы, к созданию ее символики и традиций.

Родная страна. Продолжать воспитывать любовь к родному краю; рассказывать детям о самых красивых местах родного города (поселка), его достопримечательностях.

Дать детям доступные их пониманию представления о государственных праздниках.

Рассказывать о Российской армии, о воинах, которые охраняют нашу Родину (пограничники, моряки, летчики).

Формирование основ безопасности жизнедеятельности

Цели:

- 1) Формирование основ безопасности собственной жизнедеятельности.
- 2) Формирование предпосылок экологического сознания (безопасности окружающего мира)

Задачи:

- 1) формирование представлений об опасных для человека и окружающего мира природы ситуациях и способах поведения в них;
- 2) приобщение к правилам безопасного для человека и окружающего мира природы поведения;
- 3) передачу детям знаний о правилах безопасности дорожного движения в качестве пешехода и пассажира транспортного средства;
- 4) формирование осторожного и осмотрительного отношения к потенциально опасным для человека и окружающего мира природы ситуациям.

Основные направления работы по ОБЖ

- Усвоение дошкольниками первоначальных знаний о правилах безопасного поведения;
- Формирование у детей качественно новых двигательных навыков и бдительного восприятия окружающей обстановки;
- Развитие у детей способности к предвидению возможной опасности в конкретной меняющейся ситуации и построению адекватного безопасного поведения;

Основные принципы работы по воспитанию у детей навыков безопасного поведения

- Важно не механическое заучивание детьми правил безопасного поведения, а воспитание у них навыков безопасного поведения в окружающей его обстановке.
- Воспитатели и родители не должны ограничиваться словами и показом картинок (хотя это тоже важно). С детьми надо рассматривать и анализировать различные жизненные ситуации, если возможно, проигрывать их в реальной обстановке.
- Занятия проводить не только по графику или плану, а использовать каждую возможность (ежедневно), в процессе игр, прогулок и т.д., чтобы помочь детям полностью усвоить правила, обращать внимание детей на ту или иную сторону правил.
- Развивать качества ребенка: его координацию, внимание, наблюдательность, реакцию и т.д. Эти качества очень нужны и для безопасного поведения.

Первая младшая группа

(от 1,6 до 3 лет)

Безопасное поведение в природе. Знакомить с элементарными правилами безопасного поведения в природе (не подходить к незнакомым животным, не гладить их, не дразнить; не рвать и не брать в рот растения и пр.).

Безопасность на дорогах. Формировать первичные представления о машинах, улице, дороге.

Знакомить с некоторыми видами транспортных средств.

Безопасность собственной жизнедеятельности. Знакомить с предметным миром и правилами безопасного обращения с предметами.

Знакомить с понятиями «можно — нельзя», «опасно».

Формировать представления о правилах безопасного поведения в играх с песком и водой (воду не пить, песком не бросаться и т.д.).

Старшая группа

(от 4 до 6 лет)

Безопасное поведение в природе. Продолжать знакомить с многообразием животного и растительного мира, с явлениями неживой природы.

Формировать элементарные представления о способах взаимодействия с животными и растениями, о правилах поведения в природе.

Формировать понятия: «съедобное», «несъедобное», «лекарственные растения».

Знакомить с опасными насекомыми и ядовитыми растениями.

Безопасность на дорогах. Развивать наблюдательность, умение ориентироваться в помещении и на участке детского сада, в ближайшей местности.

Продолжать знакомить с понятиями «улица», «дорога», «перекресток», «остановка общественного транспорта» и элементарными правилами поведения на улице. Подводить детей к осознанию необходимости соблюдать правила дорожного движения.

Уточнять знания детей о назначении светофора и работе полицейского.

Знакомить с различными видами городского транспорта, особенностями их внешнего вида и назначения («Скорая помощь», «Пожарная», машина МЧС, «Полиция», трамвай, троллейбус, автобус).

Знакомить со знаками дорожного движения «Пешеходный переход», «Остановка общественного транспорта».

Формировать навыки культурного поведения в общественном транспорте.

Безопасность собственной жизнедеятельности. Знакомить с правилами безопасного поведения во время игр. Рассказывать о ситуациях, опасных для жизни и здоровья.

Знакомить с назначением, работой и правилами пользования бытовыми электроприборами (пылесос, электрочайник, утюг и др.).

Закреплять умение пользоваться столовыми приборами (вилка, нож), ножницами.

Знакомить с правилами езды на велосипеде.

Знакомить с правилами поведения с незнакомыми людьми.

Рассказывать детям о работе пожарных, причинах возникновения пожаров и правилах поведения при пожаре.

Учить называть свое имя, фамилию, возраст, домашний адрес, телефон.

Развитие трудовой деятельности.

Цель: формирование положительного отношения к труду.

Задачи:

- 1) Воспитание в детях уважительного отношения к труженнику и результатам его труда, желания подражать ему в своей деятельности, проявлять нравственные качества. (Решение этой задачи должно привести к развитию осознания важности труда для общества).
- 2) Обучение детей трудовым умениям, навыкам организации и планирования своего труда, осуществлению самоконтроля и самооценки. (Решение этой задачи должно привести к формированию интереса к овладению новыми навыками, ощущению радости от своих умений, самостоятельности).
- 3) Воспитание нравственно-волевых качеств (настойчивости, целеустремленности, ответственности за результат своей деятельности), привычки к трудовому усилию. (Это должно привести к формированию у детей готовности к труду, развитию самостоятельности).
- 4) Воспитание нравственных мотивов деятельности, побуждающих включаться в труд при необходимости. (Действие этих мотивов должно вызывать у ребенка активное стремление к получению качественного результата, ощущению радости от собственного труда).
- 5) Воспитание гуманного отношения к окружающим: умения и желания включаться в совместный труд со сверстниками, проявлять доброжелательность, активность и инициативу, стремление к качественному выполнению общего дела, осознания себя как члена детского общества.

Компоненты трудовой деятельности.

- 1) Планирование и контроль (умение ставить перед собой цель возникает у детей в среднем дошкольном возрасте).

- 2) Оценка достигнутого результата с точки зрения его важности для самого ребенка и для всей группы.
- 3) Мотивы, побуждающие детей к труду:
 - интерес к процессу действий;
 - интерес к будущему результату;
 - интерес к овладению новыми навыками;
 - соучастие в труде совместно с взрослыми;
 - осознание своих обязанностей;
 - осознание смысла, общественной важности труда. Чем выше уровень развития трудовой деятельности, тем выше ее воспитательный потенциал.

Своеобразие трудовой деятельности детей:

- 📁 ① «субъективная значимость труда», то есть оценка результата не с точки зрения выполненного объема работы, а с учетом проявления заботливости, настойчивости, затраченных трудовых или волевых усилий.
- 📄 ① связь с игрой, которая проявляется:
 - в манипулятивных действиях детей, исполняющих роли взрослых;
 - в продуктивных действиях, составляющих сюжет игры;
 - во включении игровых действий в трудовой процесс;
 - в ролевом поведении ребенка, создающего образ труженика.

Виды труда:

- 1) Самообслуживание.
- 2) Хозяйственно-бытовой труд.
- 3) Труд в природе.
- 4) Ручной труд.
- 5) Ознакомление с трудом взрослых.

Формы организации трудовой деятельности:

- 1) Поручения:
 - простые и сложные;
 - эпизодические и длительные;
 - коллективные.
- 2) Дежурства.
- 3) Коллективный труд.

Типы организации труда детей

- 📁 ① Индивидуальный труд.
- 📄 ① Труд рядом.
- 📄 ① Общий труд.
- 📄 ① Совместный труд.

Самообслуживание, самостоятельность трудовое воспитание

Первая младшая группа

(от 1.6 до 3 лет)

Воспитание культурно-гигиенических навыков. Формировать привычку (сначала под контролем взрослого, а затем самостоятельно) мыть руки по мере загрязнения и перед едой, насухо вытирать лицо и руки личным полотенцем.

Учить с помощью взрослого приводить себя в порядок; пользоваться индивидуальными предметами (носовым платком, салфеткой, полотенцем, расческой, горшком).

Формировать умение во время еды правильно держать ложку.

Самообслуживание. Учить детей одеваться и раздеваться в определенном порядке; при небольшой помощи взрослого снимать одежду, обувь (расстегивать пуговицы спереди, застежки на липучках); в определенном порядке аккуратно складывать снятую одежду. Приучать к опрятности.

Общественно-полезный труд. Привлекать детей к выполнению простейших трудовых действий: совместно с взрослым и под его контролем расставлять хлебницы (без хлеба), салфетницы, раскладывать ложки и пр.

Приучать поддерживать порядок в игровой комнате, по окончании игр расставлять игровой материал по местам.

Уважение к труду взрослых. Поощрять интерес детей к деятельности взрослых. Обращать внимание на то, что и как делает взрослый (как ухаживает за растениями (поливает) и животными (кормит); как дворник подметает двор, убирает снег; как столяр чинит беседку и т.д.), зачем он выполняет те или иные действия. Учить узнавать и называть некоторые трудовые действия (помощник воспитателя моет посуду, приносит еду, меняет полотенца).

Уважение к труду взрослых. Формировать положительное отношение к труду взрослых. Рассказывать детям о понятных им профессиях (воспитатель, помощник воспитателя, музыкальный руководитель, врач, продавец, повар, шофер, строитель), расширять и обогащать представления о трудовых действиях, результатах труда.

Воспитывать уважение к людям знакомых профессий. Побуждать оказывать помощь взрослым, воспитывать бережное отношение к результатам их труда.

Старшая группа

(от 4 до 6 лет)

Культурно-гигиенические навыки. Формировать у детей привычку следить за чистотой тела, опрятностью одежды, прически; самостоятельно чистить зубы, умываться, по мере необходимости мыть руки, следить за чистотой ногтей; при кашле и чихании закрывать рот и нос платком.

Закреплять умение замечать и самостоятельно устранять беспорядок в своем внешнем виде. Совершенствовать культуру еды: умение правильно пользоваться столовыми приборами (вилкой, ножом); есть аккуратно, бесшумно, сохраняя правильную осанку за столом; обращаться с просьбой, благодарить.

Самообслуживание. Закреплять умение быстро, аккуратно одеваться и раздеваться, соблюдать порядок в своем шкафу (раскладывать одежду в определенные места), опрятно заправлять постель.

Воспитывать умение самостоятельно и своевременно готовить материалы и пособия к занятию, учить самостоятельно раскладывать подготовленные воспитателем материалы для занятий, убирать их, мыть кисточки, розетки для красок, палитру, протирать столы.

Общественно-полезный труд. Воспитывать у детей положительное отношение к труду, желание выполнять посильные трудовые поручения.

Разъяснять детям значимость их труда.

Воспитывать желание участвовать в совместной трудовой деятельности. Формировать необходимые умения и навыки в разных видах труда. Воспитывать самостоятельность и ответственность, умение доводить начатое дело до конца. Развивать творчество и инициативу при выполнении различных видов труда.

Знакомить детей с наиболее экономными приемами работы. Воспитывать культуру трудовой деятельности, бережное отношение к материалам и инструментам.

Учить оценивать результат своей работы (с помощью взрослого).

Воспитывать дружеские взаимоотношения между детьми; привычку играть, трудиться, заниматься сообща. Развивать желание помогать друг другу.

Формировать у детей предпосылки (элементы) учебной деятельности. Продолжать развивать внимание, умение понимать поставленную задачу (что нужно делать), способы ее достижения (как делать); воспитывать усидчивость; учить проявлять настойчивость, целеустремленность в достижении конечного результата.

Продолжать учить детей помогать взрослым поддерживать порядок в группе: протирать игрушки, строительный материал и т. п.

Формировать умение наводить порядок на участке детского сада (подметать и очищать дорожки от мусора, зимой — от снега, поливать песок в песочнице и пр.).

Приучать добросовестно выполнять обязанности дежурных по столовой: сервировать стол, приводить его в порядок после еды.

Труд в природе. Поощрять желание выполнять различные поручения, связанные с уходом за животными и растениями в уголке природы; обязанности дежурного в уголке природы (поливать комнатные растения, рыхлить почву и т. д.).

Привлекать детей к помощи взрослым и посильному труду в природе: осенью — к уборке овощей на огороде, сбору семян, пересаживанию цветущих растений из грунта в уголок природы; зимой — к сгребанию снега к стволам деревьев и кустарникам, выращиванию зеленого корма для птиц и животных (обитателей уголка природы), посадке корнеплодов, к созданию фигур и построек из снега; весной — к посеву семян овощей, цветов, высадке рассады; летом — к рыхлению почвы, поливке грядок и клумб.

Уважение к труду взрослых. Расширять представления детей о труде взрослых, результатах труда, его общественной значимости. Формировать бережное отношение к тому, что сделано руками человека. Прививать детям чувство благодарности к людям за их труд.

Образовательная область «Речевое развитие»

Включает владение речью как средством общения и культуры; обогащение активного словаря; развитие связной, грамматически правильной диалогической и монологической речи; развитие речевого творчества; развитие звуковой и интонационной культуры речи, фонематического слуха; знакомство с книжной культурой, детской литературой, понимание на слух текстов различных жанров детской литературы; формирование звуковой аналитико-синтетической активности как предпосылки обучения грамоте.

Цель: Формирование устной речи и навыков речевого общения с окружающими на основе овладения литературным языком своего народа.

Задачи:

- 1) Овладение речью как средством общения и культуры.
- 2) Обогащение активного словаря.
- 3) Развитие связной, грамматически правильной диалоговой и монологической речи.
- 4) Развитие речевого творчества.
- 5) Знакомство с книжной культурой, детской литературой, понимание на слух текстов различных жанров детской литературы.
- 6) Формирование звуковой аналитико-синтетической активности как предпосылки обучения грамоте.
- 7) Развитие звуковой и интонационной культуры речи, фонематического слуха.

Принципы развития речи.

- 1) Принцип взаимосвязи сенсорного, умственного и речевого развития.
- 2) Принцип коммуникативно-деятельного подхода к развитию речи.
- 3) Принцип развития языкового чутья.
- 4) Принцип формирования элементарного сознания явлений языка.
- 5) Принцип взаимосвязи работы над различными сторонами речи.
- 6) Принцип обогащения мотивации речевой деятельности.
- 7) Принцип обогащения активной языковой практик

Основные направления работы по развитию речи детей в ДОУ.

- 1) Развитие словаря: освоение значений слов и их уместное употребление в соответствии с контекстом высказывания, с ситуацией, в которой происходит общение.
- 2) Воспитание звуковой культуры речи: развитие восприятия звуков родной речи и произношения.
- 3) Формирование грамматического строя:

- морфология (изменение слов по родам, числам, падежам);
 - синтаксис (освоение различных типов словосочетаний и предложений);
 - словообразование.
- 4) Развитие связной речи:
 - диалогическая (разговорная) речь;
 - монологическая речь (рассказывание).
 - 5) Формирование элементарного осознания явлений языка и речи: различение звука и слова, нахождение места звука в слове.
 - 6) Воспитание любви и интереса к художественному слову.

Методы развития речи.

- 1) Наглядные:
 - непосредственное наблюдение и его разновидности (наблюдение в природе, экскурсии);
 - опосредованное наблюдение (изобразительная наглядность: рассматривание игрушек, картин, рассказывание по игрушкам и картинам.).
- 2) Словесные:
 - чтение и рассказывание художественных произведений;
 - заучивание наизусть;
 - пересказ;
 - общая беседа;
 - рассказывание без опоры на наглядный материал.
- 3) Практические:
 - дидактические игры;
 - игры-драматизации, инсценировки,
 - дидактические упражнения, пластические этюды, хороводные игры.

Средства развития речи:

- 1) Общение взрослых и детей.
- 2) Культурная языковая среда.
- 3) Обучение родной речи в организованной деятельности.
- 4) Художественная литература.
- 5) Изобразительное искусство, музыка, театр.
- 6) Непосредственно образовательная деятельность по другим разделам программы.

Содержание психолого-педагогической работы

Развитие речи

Первая младшая группа (от 1,6 до 3 лет)

Развивающая речевая среда. Способствовать развитию речи как средства общения. Давать детям разнообразные поручения, которые дадут им возможность общаться со сверстниками и взрослыми («Загляни в раздевалку и расскажи мне, кто пришел», «Узнай у тети Оли и расскажи мне...», «Предупреди Митю... Что ты сказал Мите? И что он тебе ответил?»). Добиваться того, чтобы к концу третьего года жизни речь стала полноценным средством общения детей друг с другом.

Предлагать для самостоятельного рассматривания картинки, книги, игрушки в качестве наглядного материала для общения детей друг с другом и воспитателем. Рассказывать детям об этих предметах, а также об интересных событиях (например, о повадках и хитростях домашних животных); показывать на картинках состояние людей и животных (радуется, грустит и т. д.).

Формирование словаря. На основе расширения ориентировки детей в ближайшем окружении развивать понимание речи и активизировать словарь.

Учить понимать речь взрослых без наглядного сопровождения. Развивать умение детей по словесному указанию педагога находить предметы по названию, цвету, размеру («Принеси Машеньке вазочку для варенья», «Возьми красный карандаш», «Спой песенку маленькому

медвежонку»); называть их местоположение («Грибок на верхней полочке, высоко», «Стоят рядом»); имитировать действия людей и движения животных («Покажи, как поливают из леечки», «Походи, как медвежонок»).

Обогащать словарь детей:

- существительными, обозначающими названия игрушек, предметов личной гигиены (полотенце, зубная щетка, расческа, носовой платок), одежды, обуви, посуды, мебели, спальных принадлежностей (одеяло, подушка, простыня, пижама), транспортных средств (автомашина, автобус), овощей, фруктов, домашних животных и их детенышей;
- глаголами, обозначающими трудовые действия (стирать, лечить, поливать), действия, противоположные по значению (открывать — закрывать, снимать — надевать, брать — класть), действия, характеризующие взаимоотношения людей (помочь, пожалеть, подарить, обнять), их эмоциональное состояние (плакать, смеяться, радоваться, обижаться);
- прилагательными, обозначающими цвет, величину, вкус, температуру предметов (красный, синий, сладкий, кислый, большой, маленький, холодный, горячий);
- наречиями (близко, далеко, высоко, быстро, темно, тихо, холодно, жарко, скользко).

Способствовать употреблению усвоенных слов в самостоятельной речи детей.

Звуковая культура речи. Упражнять детей в отчетливом произнесении изолированных гласных и согласных звуков (кроме свистящих, шипящих и сонорных), в правильном воспроизведении звукоподражаний, слов и несложных фраз (из 2–4 слов).

Способствовать развитию артикуляционного и голосового аппарата, речевого дыхания, слухового внимания.

Формировать умение пользоваться (по подражанию) высотой и силой голоса («Киска, брысь!», «Кто пришел?», «Кто стучит?»).

Грамматический строй речи. Учить согласовывать существительные и местоимения с глаголами, употреблять глаголы в будущем и прошедшем времени, изменять их по лицам, использовать в речи предлоги (в, на, у, за, под).

Упражнять в употреблении некоторых вопросительных слов (кто, что, где) и несложных фраз, состоящих из 2–4 слов («Кисонька-мурысенька, куда пошла?»).

Связная речь. Помогать детям отвечать на простейшие («Что?», «Кто?», «Что делает?») и более сложные вопросы («Во что одет?», «Что везет?», «Кому?», «Какой?», «Где?», «Когда?», «Куда?»).

Поощрять попытки детей старше 2 лет 6 месяцев по собственной инициативе или по просьбе воспитателя рассказывать об изображенном на картинке, о новой игрушке (обновке), о событии из личного опыта.

Во время игр-инсценировок учить детей повторять несложные фразы. Помогать детям старше 2 лет 6 месяцев драматизировать отрывки из хорошо знакомых сказок.

Учить слушать небольшие рассказы без наглядного сопровождения.

Старшая группа (от 4 до 6 лет)

Развивающая речевая среда. Обсуждать с детьми информацию о предметах, явлениях, событиях, выходящих за пределы привычного им ближайшего окружения.

Выслушивать детей, уточнять их ответы, подсказывать слова, более точно отражающие особенность предмета, явления, состояния, поступка; помогать логично и понятно высказывать суждение.

Способствовать развитию любознательности.

Помогать детям доброжелательно общаться со сверстниками, подсказывать, как можно порадовать друга, поздравить его, как спокойно высказать свое недовольство его поступком, как извиниться.

Формирование словаря. Пополнять и активизировать словарь детей на основе углубления знаний о ближайшем окружении. Расширять представления о предметах, явлениях, событиях, не имевших места в их собственном опыте.

Активизировать употребление в речи названий предметов, их частей, материалов, из которых они изготовлены.

Учить использовать в речи наиболее употребительные прилагательные, глаголы, наречия, предлоги.

Вводить в словарь детей существительные, обозначающие профессии; глаголы, характеризующие трудовые действия.

Продолжать учить детей определять и называть местоположение предмета (слева, справа, рядом, около, между), время суток. Помогать заменять часто используемые детьми указательные местоимения и наречия (там, туда, такой, этот) более точными выразительными словами; употреблять слова-антонимы (чистый — грязный, светло — темно).

Учить употреблять существительные с обобщающим значением (мебель, овощи, животные и т. п.).

Звуковая культура речи. Закреплять правильное произношение гласных и согласных звуков, отрабатывать произношение свистящих, шипящих и сонорных (р, л) звуков. Развивать артикуляционный аппарат.

Продолжать работу над дикцией: совершенствовать отчетливое произнесение слов и словосочетаний.

Развивать фонематический слух: учить различать на слух и называть слова, начинающиеся на определенный звук.

Совершенствовать интонационную выразительность речи.

Грамматический строй речи. Продолжать формировать у детей умение согласовывать слова в предложении, правильно использовать предлоги в речи; образовывать форму множественного числа существительных, обозначающих детенышей животных (по аналогии), употреблять эти существительные в именительном и винительном падежах (лисята — лисят, медвежата — медвежат); правильно употреблять форму множественного числа родительного падежа существительных (вилок, яблок, туфель).

Напоминать правильные формы повелительного наклонения некоторых глаголов (Ляг! Лежи! Поезжай! Беги! и т. п.), несклоняемых существительных (пальто, пианино, кофе, какао).

Поощрять характерное для пятого года жизни словотворчество, тактично подсказывать общепринятый образец слова.

Побуждать детей активно употреблять в речи простейшие виды сложносочиненных и сложноподчиненных предложений.

Связная речь. Совершенствовать диалогическую речь: учить участвовать в беседе, понятно для слушателей отвечать на вопросы и задавать их.

Учить детей рассказывать: описывать предмет, картину; упражнять в составлении рассказов по картине, созданной ребенком с использованием раздаточного дидактического материала.

Упражнять детей в умении пересказывать наиболее выразительные и динамичные отрывки из сказок.

Упражнять детей в подборе существительных к прилагательному (белый — снег, сахар, мел), слов со сходным значением (шалун — озорник — проказник), с противоположным значением (слабый — сильный, пасмурно — солнечно).

Помогать детям употреблять слова в точном соответствии со смыслом.

Звуковая культура речи. Закреплять правильное, отчетливое произнесение звуков. Учить различать на слух и отчетливо произносить сходные по артикуляции и звучанию согласные звуки: с — з, с — ц, ш — ж, ч — ц, с — ш, ж — з, л — р.

Продолжать развивать фонематический слух. Учить определять место звука в слове (начало, середина, конец).

Отрабатывать интонационную выразительность речи.

Грамматический строй речи. Совершенствовать умение согласовывать слова в предложениях: существительные с числительными (пять груш, трое ребят) и прилагательные с существительными (лягушка — зеленое брюшко). Помогать детям замечать неправильную постановку ударения в слове, ошибку в чередовании согласных, предоставлять возможность самостоятельно ее исправить.

Знакомить с разными способами образования слов (сахарница, хлебница; масленка, солонка; воспитатель, учитель, строитель).

Упражнять в образовании однокоренных слов (медведь — медведица — медвежонок — медвежья), в том числе глаголов с приставками (забежал — выбежал — перебежал).

Помогать детям правильно употреблять существительные множественного числа в именительном и винительном падежах; глаголы в повелительном наклонении; прилагательные и наречия в сравнительной степени; несклоняемые существительные.

Учить составлять по образцу простые и сложные предложения.

Совершенствовать умение пользоваться прямой и косвенной речью.

Связная речь. Развивать умение поддерживать беседу.

Совершенствовать диалогическую форму речи. Поощрять попытки высказывать свою точку зрения, согласие или несогласие с ответом товарища. Развивать монологическую форму речи.

Учить связно, последовательно и выразительно пересказывать небольшие сказки, рассказы.

Учить (по плану и образцу) рассказывать о предмете, содержании сюжетной картины, составлять рассказ по картинкам с последовательно развивающимся действием.

Развивать умение составлять рассказы о событиях из личного опыта, придумывать свои концовки к сказкам.

Формировать умение составлять небольшие рассказы творческого характера на тему, предложенную воспитателем.

Художественная литература

Первая младшая группа (от 1,6 до 3 лет)

Читать детям художественные произведения, предусмотренные программой для второй группы раннего возраста.

Продолжать приучать детей слушать народные песенки, сказки, авторские произведения.

Сопровождать чтение показом игрушек, картинок, персонажей настольного театра и других средств наглядности, а также учить слушать художественное произведение без наглядного сопровождения.

Сопровождать чтение небольших поэтических произведений игровыми действиями.

Предоставлять детям возможность договаривать слова, фразы при чтении воспитателем знакомых стихотворений.

Поощрять попытки прочесть стихотворный текст целиком с помощью взрослого.

Помогать детям старше 2 лет 6 месяцев играть в хорошо знакомую сказку.

Продолжать приобщать детей к рассматриванию рисунков в книгах. Побуждать называть знакомые предметы, показывать их по просьбе воспитателя, приучать задавать вопросы: «Кто (что) это?», «Что делает?».

Старшая группа

(от 4 до 6 лет)

Продолжать приучать детей слушать сказки, рассказы, стихотворения; запоминать небольшие и простые по содержанию считалки. Помогать им, используя разные приемы и педагогические ситуации, правильно воспринимать содержание произведения, сопереживать его героям.

Способствовать формированию эмоционального отношения к литературным произведениям.

Побуждать рассказывать о своем восприятии конкретного поступка литературного персонажа. Помогать детям понять скрытые мотивы поведения героев произведения.

Продолжать объяснять (с опорой на прочитанное произведение) доступные детям жанровые особенности сказок, рассказов, стихотворений.

Воспитывать чуткость к художественному слову; зачитывать отрывки с наиболее яркими, запоминающимися описаниями, сравнениями, эпитетами. Учить вслушиваться в ритм и мелодику поэтического текста.

Помогать выразительно, с естественными интонациями читать стихи, участвовать в чтении текста по ролям, в инсценировках.

Продолжать знакомить с книгами. Обращать внимание детей на оформление книги, на иллюстрации. Сравнить иллюстрации разных художников к одному и тому же произведению. Выяснять симпатии и предпочтения детей.

Воспитание любви и интереса к художественному слову, знакомство детей с художественной литературой.

Цель: Формирование интереса и потребности в чтении (восприятии книг).

Задачи.

- 1) Вызывать интерес к художественной литературе как средству познания, приобщения к словесному искусству, воспитания культуры чувств и переживаний
- 2) Приобщение к словесному искусству, в том числе развитие художественного восприятия и эстетического вкуса
- 3) Формировать и совершенствовать связную речь, поощрять собственное словесное творчество через прототипы, данные в художественном тексте
- 4) Развитие литературной речи

Формы работы:

- 1) Чтение литературного произведения.
- 2) Рассказ литературного произведения.
- 3) Беседа о прочитанном произведении.
- 4) Обсуждение литературного произведения.
- 5) Инсценирование литературного произведения. Театрализованная игра.
- 6) Игра на основе сюжета литературного произведения.
- 7) Продуктивная деятельность по мотивам прочитанного.
- 8) Сочинение по мотивам прочитанного.
- 9) Ситуативная беседа по мотивам прочитанного.

Основные принципы организации работы по воспитанию у детей интереса к художественному слову

- 1) Ежедневное чтение детям вслух является обязательным и рассматривается как традиция.
- 2) В отборе художественных текстов учитываются предпочтения педагогов и особенности детей, а также способность книги конкурировать с видеотехникой не только на уровне содержания, но и на уровне зрительного ряда.
- 3) Создание по поводу художественной литературы детско-родительских проектов с включением различных видов деятельности: игровой, продуктивной, коммуникативной, познавательно-исследовательской, в ходе чего создаются целостные продукты в виде книг-самоделок, выставок изобразительного творчества, макетов, плакатов, карт и схем, сценариев викторин, досугов, детско-родительских праздников и др.
- 4) Отказ от обучающих занятий по ознакомлению с художественной литературой в пользу свободного непринудительного чтения

Образовательная область «Познавательное развитие»

Предполагает развитие интересов детей, любознательности и познавательной мотивации; формирование познавательных действий, становление сознания; развитие воображения и творческой активности; формирование первичных представлений о себе, других людях, объектах окружающего мира, о свойствах и отношениях объектов окружающего мира (форме, цвете, размере, материале, звучании, ритме, темпе, количестве, числе, части и целом, пространстве и времени, движении и покое, причинах и следствиях и др.), о малой родине и Отечестве, представлений о социокультурных ценностях нашего народа, об отечественных традициях и праздниках, о планете Земля как общем доме людей, об особенностях её природы, многообразии стран и народов мира., и направлено на достижение целей развития у детей познавательных интересов, интеллектуального развития.

Цель: развитие познавательных интересов и познавательных способностей детей, которые можно подразделить на сенсорные, интеллектуально-познавательные и интеллектуально-творческие.

Задачи:

- 1) Развитие интересов детей, любознательности и познавательной мотивации.
- 2) Формирование познавательных действий, становление сознания.
- 3) Развитие воображения и творческой активности.
- 4) Формирование первичных представлений о себе, других людях, объектах окружающего мира, о свойствах и отношениях объектов окружающего мира (форме, цвете, размере, материале, звучании, ритме, темпе, количестве, числе, части и целом, пространстве и времени, движении и покое, причинах и следствиях и др.).
- 5) Формирование первичных представлений о малой родине и Отечестве, представлений о социокультурных ценностях народа, об отечественных традициях и праздниках.
- 6) Формирование первичных представлений о планете Земля как общем доме людей, об особенностях её природы, многообразии стран и народов.

Содержание психологопедагогической работы

Развитие познавательно исследовательской деятельности

Первая младшая группа

(от 1,6 до 3 лет)

Первичные представления об объектах окружающего мира. Формировать представления о предметах ближайшего окружения, о простейших связях между ними.

Учить детей называть цвет, величину предметов, материал, из которого они сделаны (бумага, дерево, ткань, глина); сравнивать знакомые предметы (разные шапки, варежки, обувь и т. п.), подбирать предметы по тождеству (найди такой же, подбери пару), группировать их по способу использования (из чашки пьют и т. д.).

Упражнять в установлении сходства и различия между предметами, имеющими одинаковое название (одинаковые лопатки; красный мяч — синий мяч; большой кубик — маленький кубик).

Учить детей называть свойства предметов: большой, маленький, мягкий, пушистый и др.

Сенсорное развитие. Продолжать работу по обогащению непосредственного чувственного опыта детей в разных видах деятельности, постепенно включая все виды восприятия. Помогать обследовать предметы, выделяя их цвет, величину, форму; побуждать включать движения рук по предмету в процесс знакомства с ним (обводить руками части предмета, гладить их и т. д.).

Дидактические игры. Обогащать в играх с дидактическим материалом сенсорный опыт детей (пирамидки (башенки) из 5–8 колец разной величины; «Геометрическая мозаика» (круг, треугольник, квадрат, прямоугольник); разрезные картинки (из 2–4 частей), складные кубики (4–6 шт.) и др.); развивать аналитические способности (умение сравнивать, соотносить, группировать, устанавливать тождество и различие однородных предметов по одному из сенсорных признаков — цвет, форма, величина).

Проводить дидактические игры на развитие внимания и памяти («Чего не стало?» и т. п.); слуховой дифференциации («Что звучит?» и т. п.); тактильных ощущений, температурных различий («Чудесный мешочек», «Теплый — холодный», «Легкий — тяжелый» и т. п.); мелкой моторики руки (игрушки с пуговицами, крючками, молниями, шнуровкой и т. д.)

Старшая группа

(от 4 до 6 лет)

Первичные представления об объектах окружающего мира. Создавать условия для расширения представлений детей об окружающем мире, развивать наблюдательность и любознательность.

Учить выделять отдельные части и характерные признаки предметов (цвет, форма, величина), продолжать развивать умение сравнивать и группировать их по этим признакам. Формировать обобщенные представления о предметах и явлениях, умение устанавливать простейшие связи между ними.

Поощрять попытки детей самостоятельно обследовать предметы, используя знакомые и новые способы; сравнивать, группировать и классифицировать предметы по цвету, форме и величине.

Продолжать знакомить детей с признаками предметов, учить определять их цвет, форму, величину, вес. Рассказывать о материалах, из которых сделаны предметы, об их свойствах

и качествах. Объяснять целесообразность изготовления предмета из определенного материала (корпус машин — из металла, шины — из резины и т. п.).

Помогать детям устанавливать связь между назначением и строением, назначением и материалом предметов.

Сенсорное развитие. Продолжать работу по сенсорному развитию в разных видах деятельности. Обогащать сенсорный опыт, знакомя детей с широким кругом предметов и объектов, с новыми способами их обследования. Закреплять полученные ранее навыки обследования предметов и объектов.

Совершенствовать восприятие детей путем активного использования всех органов чувств (осязание, зрение, слух, вкус, обоняние). Обогащать чувственный опыт и умение фиксировать полученные впечатления в речи.

Продолжать знакомить с геометрическими фигурами (круг, треугольник, квадрат, прямоугольник, овал), с цветами (красный, синий, зеленый, желтый, оранжевый, фиолетовый, белый, серый).

Развивать осязание. Знакомить с различными материалами на ощупь, путем прикосновения, поглаживания (характеризуя ощущения: гладкое, холодное, пушистое, жесткое, колючее и др.).

Формировать образные представления на основе развития образного восприятия в процессе различных видов деятельности.

Развивать умение использовать эталоны как общепринятые свойства и качества предметов (цвет, форма, размер, вес и т. п.); подбирать предметы по 1–2 качествам (цвет, размер, материал и т. п.).

Проектная деятельность. Развивать первичные навыки в проектно исследовательской деятельности, оказывать помощь в оформлении ее результатов и создании условий для их презентации сверстникам. Привлекать родителей к участию в исследовательской деятельности детей.

Дидактические игры. Учить детей играм, направленным на закрепление представлений о свойствах предметов, совершенствуя умение сравнивать предметы по внешним признакам, группировать; составлять целое из частей (кубики, мозаика, пазлы).

Совершенствовать тактильные, слуховые, вкусовые ощущения детей («Определи на ощупь (по вкусу, по звучанию)»). Развивать наблюдательность и внимание («Что изменилось?», «У кого колечко?»).

Помогать детям осваивать правила простейших настольно-печатных игр («Домино», «Лото»).

Развивать проектную деятельность исследовательского типа. Организовывать презентации проектов. Формировать у детей представления об авторстве проекта.

Создавать условия для реализации проектной деятельности творческого типа. (Творческие проекты в этом возрасте носят индивидуальный характер.)

Способствовать развитию проектной деятельности нормативного типа. (Нормативная проектная деятельность — это проектная деятельность, направленная на выработку детьми норм и правил поведения в детском коллективе.)

Дидактические игры. Организовывать дидактические игры, объединяя детей в подгруппы по 2–4 человека; учить выполнять правила игры.

Развивать в играх память, внимание, воображение, мышление, речь, сенсорные способности детей. Учить сравнивать предметы, подмечать незначительные различия в их признаках (цвет, форма, величина, материал), объединять предметы по общим признакам, составлять из части целое (складные кубики, мозаика, пазлы), определять изменения в расположении предметов (впереди, сзади, направо, налево, под, над, посередине, сбоку).

Формировать желание действовать с разнообразными дидактическими играми и игрушками (народными, электронными, компьютерными и др.).

Побуждать детей к самостоятельности в игре, вызывая у них эмоционально-положительный отклик на игровое действие.

Учить подчиняться правилам в групповых играх. Воспитывать творческую самостоятельность. Формировать такие качества, как дружелюбие, дисциплинированность.

Воспитывать культуру честного соперничества в играх-соревнованиях.

Развитие элементарных математических представлений

Цель: интеллектуальное развитие детей, формирование приемов умственной деятельности, творческого и вариативного мышления на основе овладения детьми количественными отношениями предметов и явлений окружающего мира.

Развивающие задачи РЭМП

- 1) Формировать представление о числе.
- 2) Формировать геометрические представления.
- 3) Формировать представление о преобразованиях (временные представления, представления об изменении количества, об арифметических действиях).
- 4) Развивать сенсорные возможности.
- 5) Формировать навыки выражения количества через число (формирование навыков счета и измерения различных величин)
- 6) Развивать логическое мышление (формирование представлений о порядке и закономерности, об операциях классификации и сериации, знакомство с элементами логики высказываний) навыков счета и измерения различных величин.
- 7) Развивать абстрактное воображение, образную память, ассоциативное мышление, мышление по аналогии –
- 8) предпосылки творческого продуктивного мышления.

Принципы организации работы по развитию элементарных математических представлений

- 1) Формирование математических представлений на основе перцептивных (ручных) действий детей, накопления чувственного опыта и его осмысления
- 2) Использование разнообразного и разнопланового дидактического материала, позволяющего обобщить понятия «число», «множество», «форма»
- 3) Стимулирование активной речевой деятельности детей, речевое сопровождение перцептивных действий
- 4) Возможность сочетания самостоятельной деятельности детей и их разнообразного взаимодействия при освоении математических понятий

Формы работы по развитию элементарных математических представлений

- 1) Обучение в повседневных бытовых ситуациях (МлДВ).
- 2) Демонстрационные опыты (МлДВ).
- 3) Театрализация с математическим содержанием – на этапе объяснения или повторения и закрепления (средняя и старшая группы).
- 4) НОД с четкими правилами, обязательное для всех, фиксированной продолжительности (подготовительная группа, на основе соглашения с детьми).
- 5) Свободные беседы гуманитарной направленности по истории математики, о прикладных аспектах математики (МлДВ).
- 6) Самостоятельная деятельность в развивающей среде (все возрастные группы).
- 7) умение формировать множества по заданным основаниям, видеть составные части множества, в которых предметы отличаются определенными признаками.

Формирование элементарных математических представлений

Первая младшая группа (от 1,6 до 3 лет)

Количество. Привлекать детей к формированию групп однородных предметов. Учить различать количество предметов (один — много).

Величина. Привлекать внимание детей к предметам контрастных размеров и их обозначению в речи (большой дом — маленький домик, большая матрешка — маленькая матрешка, большие мячи — маленькие мячи и т. д.).

Форма. Учить различать предметы по форме и называть их (кубик, кирпичик, шар и пр.).

Ориентировка в пространстве. Продолжать накапливать у детей опыт практического освоения окружающего пространства (помещений группы и участка детского сада).

Расширять опыт ориентировки в частях собственного тела (голова, лицо, руки, ноги, спина). Учить двигаться за воспитателем в определенном направлении.

Форма. Познакомить детей с геометрическими фигурами: кругом, квадратом, треугольником. Учить обследовать форму этих фигур, используя зрение и осязание. Ориентировка в пространстве. Развивать умение ориентироваться в расположении частей своего тела и в соответствии с ними различать пространственные направления от себя: вверху — внизу, впереди — сзади (позади), справа — слева. Различать правую и левую руки. Ориентировка во времени. Учить ориентироваться в контрастных частях суток: день — ночь, утро — вечер.

Старшая группа (от 4 до 6 лет)

Количество и счет. Дать детям представление о том, что множество («много») может состоять из разных по качеству элементов: предметов разного цвета, размера, формы; учить сравнивать части множества, определяя их равенство или неравенство на основе составления пар предметов (не прибегая к счету). Вводить в речь детей выражения: «Здесь много кружков, одни — красного цвета, а другие — синего; красных кружков больше, чем синих, а синих меньше, чем красных» или «красных и синих кружков поровну».

Учить считать до 5 (на основе наглядности), пользуясь правильными приемами счета: называть числительные по порядку; соотносить каждое числительное только с одним предметом пересчитываемой группы; относить последнее числительное ко всем пересчитанным предметам, например: «Один, два, три — всего три кружка». Сравнить две группы предметов, именуемые числами 1–2, 2–2, 2–3, 3–3, 3–4, 4–4, 4–5, 5–5.

Формировать представления о порядковом счете, учить правильно пользоваться количественными и порядковыми числительными, отвечать на вопросы «Сколько?», «Который по счету?», «На каком месте?».

Формировать представление о равенстве и неравенстве групп на основе счета: «Здесь один, два зайчика, а здесь одна, две, три елочки. Елочек больше, чем зайчиков; 3 больше, чем 2, а 2 меньше, чем 3».

Учить уравнивать неравные группы двумя способами, добавляя к меньшей группе один (недостающий) предмет или убирая из большей группы один (лишний) предмет («К 2 зайчикам добавили 1 зайчика, стало 3 зайчика и елочек тоже 3. Елочек и зайчиков поровну — 3 и 3» или: «Елочек больше (3), а зайчиков меньше (2). Убрали 1 елочку, их стало тоже 2. Елочек и зайчиков стало поровну: 2 и 2»).

Отсчитывать предметы из большего количества; выкладывать, приносить определенное количество предметов в соответствии с образцом или заданным числом в пределах 5 (отсчитай 4 петушка, принеси 3 зайчика).

На основе счета устанавливать равенство (неравенство) групп предметов в ситуациях, когда предметы в группах расположены на разном расстоянии друг от друга, когда они отличаются по размерам, по форме расположения в пространстве.

Величина. Совершенствовать умение сравнивать два предмета по величине (длине, ширине, высоте), а также учить сравнивать два предмета по толщине путем непосредственного наложения или приложения их друг к другу; отражать результаты сравнения в речи, используя прилагательные (длиннее — короче, шире — уже, выше — ниже, толще — тоньше или равные (одинаковые) по длине, ширине, высоте, толщине).

Учить сравнивать предметы по двум признакам величины (красная лента длиннее и шире зеленой, желтый шарфик короче и уже синего).

Устанавливать размерные отношения между 3–5 предметами разной длины (ширины, высоты), толщины, располагать их в определенной последовательности — в порядке убывания или нарастания величины. Вводить в активную речь детей понятия, обозначающие размерные отношения предметов (эта (красная) башенка — самая высокая, эта (оранжевая) — пониже, эта (розовая) — еще ниже, а эта (желтая) — самая низкая» и т. д.).

Форма. Развивать представление детей о геометрических фигурах: круге, квадрате, треугольнике, а также шаре, кубе. Учить выделять особые признаки фигур с помощью зрительного и осязательно-двигательного анализаторов (наличие или отсутствие углов, устойчивость, подвижность и др.).

Познакомить детей с прямоугольником, сравнивая его с кругом, квадратом, треугольником. Учить различать и называть прямоугольник, его элементы: углы и стороны.

Формировать представление о том, что фигуры могут быть разных размеров: большой — маленький куб (шар, круг, квадрат, треугольник, прямоугольник).

Учить соотносить форму предметов с известными геометрическими фигурами: тарелка — круг, платок — квадрат, мяч — шар, окно, дверь — прямоугольник и др.

Ориентировка в пространстве. Развивать умения определять пространственные направления от себя, двигаться в заданном направлении (вперед — назад, направо — налево, вверх — вниз); обозначать словами положение предметов по отношению к себе (передо мной стол, справа от меня дверь, слева — окно, сзади на полках — игрушки).

Познакомить с пространственными отношениями: далеко — близко (дом стоит близко, а березка растет далеко).

Ориентировка во времени. Расширять представления детей о частях суток, их характерных особенностях, последовательности (утро — день — вечер — ночь).

Объяснить значение слов: «вчера», «сегодня», «завтра».

Количество и счет. Учить создавать множества (группы предметов) из разных по качеству элементов (предметов разного цвета, размера, формы, назначения; звуков, движений); разбивать множества на части и воссоединять их; устанавливать отношения между целым множеством и каждой его частью, понимать, что множество больше части, а часть меньше целого множества; сравнивать разные части множества на основе счета и соотношения элементов (предметов) один к одному; определять большую (меньшую) часть множества или их равенство.

Учить считать до 10; последовательно знакомить с образованием каждого числа в пределах от 5 до 10 (на наглядной основе).

Сравнивать рядом стоящие числа в пределах 10 на основе сравнения конкретных множеств; получать равенство из неравенства (неравенство из равенства), добавляя к меньшему количеству один предмет или убирая из большего количества один предмет («7 меньше 8, если к 7 добавить один предмет, будет 8, поровну», «8 больше 7; если из 8 предметов убрать один, то станет по 7, поровну»).

Формировать умение понимать отношения рядом стоящих чисел ($5 < 6$ на 1, $6 > 5$ на 1).

Отсчитывать предметы из большого количества по образцу и заданному числу (в пределах 10).

Совершенствовать умение считать в прямом и обратном порядке (в пределах 10). Считать предметы на ощупь, считать и воспроизводить количество звуков, движений по образцу и заданному числу (в пределах 10).

Познакомить с цифрами от 0 до 9.

Познакомить с порядковым счетом в пределах 10, учить различать вопросы «Сколько?», «Который?» («Какой?») и правильно отвечать на них.

Продолжать формировать представление о равенстве: определять равное количество в группах, состоящих из разных предметов; правильно обобщать числовые значения на основе счета и сравнения групп (здесь 5 петушков, 5 матрешек, 5 машин — всех игрушек поровну — по 5).

Упражнять детей в понимании того, что число не зависит от величины предметов, расстояния между предметами, формы, их расположения, а также направления счета (справа налево, слева направо, с любого предмета).

Познакомить с количественным составом числа из единиц в пределах 5 на конкретном материале: 5 — это один, еще один, еще один, еще один и еще один.

Величина. Учить устанавливать размерные отношения между 5–10 предметами разной длины (высоты, ширины) или толщины: систематизировать предметы, располагая их в возрастающем (убывающем) порядке по величине; отражать в речи порядок расположения предметов и соотношение между ними по размеру: «Розовая лента — самая широкая, фиолетовая — немного уже, красная — еще уже, но она шире желтой, а зеленая уже желтой и всех остальных лент» и т. д.

Сравнивать два предмета по величине (длине, ширине, высоте) опосредованно — с помощью третьего (условной меры), равного одному из сравниваемых предметов.

Развивать глазомер, умение находить предметы длиннее (короче), выше (ниже), шире (уже), толще (тоньше) образца и равные ему.

Формировать понятие о том, что предмет (лист бумаги, лента, круг, квадрат и др.) можно разделить на несколько равных частей (на две, четыре).

Учить называть части, полученные от деления, сравнивать целое и части, понимать, что целый предмет больше каждой своей части, а часть меньше целого.

Форма. Познакомить детей с овалом на основе сравнения его с кругом и прямоугольником.

Дать представление о четырехугольнике: подвести к пониманию того, что квадрат и прямоугольник являются разновидностями четырехугольника.

Развивать у детей геометрическую зоркость: умение анализировать и сравнивать предметы по форме, находить в ближайшем окружении предметы одинаковой и разной формы: книги, картина, одеяла, крышки столов — прямоугольные, поднос и блюдо — овальные, тарелки — круглые и т. д.

Развивать представления о том, как из одной формы сделать другую.

Ориентировка в пространстве. Совершенствовать умение ориентироваться в окружающем пространстве; понимать смысл пространственных отношений (вверху — внизу, впереди (спереди) — сзади (за), слева — справа, между, рядом с, около); двигаться в заданном направлении, меняя его по сигналу, а также в соответствии со знаками — указателями направления движения (вперед, назад, налево, направо и т. п.); определять свое местонахождение среди окружающих людей и предметов: «Я стою между Олей и Таней, за Мишей, позади (сзади) Кати, перед Наташей, около Юры»; обозначать в речи взаимное расположение предметов: «Справа от куклы сидит заяц, а слева от куклы стоит лошадка, сзади — мишка, а впереди — машина».

Учить ориентироваться на листе бумаги (справа — слева, вверху — внизу, в середине, в углу).

Ориентировка во времени. Дать детям представление о том, что утро, вечер, день и ночь составляют сутки.

Учить на конкретных примерах устанавливать последовательность различных событий: что было раньше (сначала), что позже (потом), определять, какой день сегодня, какой был вчера, какой будет завтра.

Законы общего дома природы:

- Все живые организмы имеют равное право на жизнь
- В природе всё взаимосвязано
- В природе ничто никуда не исчезает, а переходит из одного состояния в другое

Ознакомление с природой.

Первая младшая группа (от 1,6 до 3 лет)

Знакомить детей с доступными явлениями природы.

Учить узнавать в природе, на картинках, в игрушках домашних животных (кошку, собаку, корову, курицу и др.) и их детенышей и называть их. Узнавать на картинке некоторых диких животных (медведя, зайца, лису и др.) и называть их.

Вместе с детьми наблюдать за птицами и насекомыми на участке, за рыбками в аквариуме; подкармливать птиц.

Учить различать по внешнему виду овощи (помидор, огурец, морковь и др.) и фрукты (яблоко, груша и др.).

Помогать детям замечать красоту природы в разное время года.

Воспитывать бережное отношение к животным. Учить основам взаимодействия с природой (рассматривать растения и животных, не нанося им вред; одеваться по погоде).

Сезонные наблюдения

Осень. Обращать внимание детей на осенние изменения в природе: похолодало, на деревьях пожелтели и опадают листья. Формировать представления о том, что осенью созревают многие овощи и фрукты.

Зима. Формировать представления о зимних природных явлениях: стало холодно, идет снег. Привлекать к участию в зимних забавах (катание с горки и на санках, игра в снежки, лепка снеговика и т. п.).

Весна. Формировать представления о весенних изменениях в природе:

потеплело, тает снег; появились лужи, травка, насекомые; набухли почки.

Лето. Наблюдать природные изменения: яркое солнце, жарко, летают бабочки.

Старшая группа (от 4 до 6 лет)

Расширять представления детей о природе.

Знакомить с домашними животными, обитателями уголка природы (с золотыми рыбками, кроме вуалехвоста и телескопа, карасем и др.), птицами (волнистые попугайчики, канарейки и др.).

Знакомить детей с представителями класса пресмыкающихся (ящерица, черепаха), их внешним видом и способами передвижения (у ящерицы продолговатое тело, у нее есть длинный хвост, который она может сбросить; ящерица очень быстро бегают).

Расширять представления детей о некоторых насекомых (муравей, бабочка, жук, божья коровка).

Продолжать знакомить с фруктами (яблоко, груша, слива, персик и др.), овощами (помидор, огурец, морковь, свекла, лук и др.) и ягодами (малина, смородина, крыжовник и др.), с грибами (маслята, опята, сыроежки и др.).

Закреплять знания детей о травянистых и комнатных растениях (бальзамин, фикус, хлорофитум, герань, бегония, примула и др.); знакомить со способами ухода за ними.

Учить узнавать и называть 3–4 вида деревьев (елка, сосна, береза, клен и др.).

Рассказывать детям о свойствах песка, глины и камня.

Организовывать наблюдения за птицами, прилетающими на участок (ворона, голубь, синица, воробей, снегирь и др.), подкармливать их зимой.

Расширять представления детей об условиях, необходимых для жизни людей, животных, растений (воздух, вода, питание и т. п.).

Учить детей замечать изменения в природе.

Рассказывать об охране растений и животных.

Сезонные наблюдения

Осень. Учить детей замечать и называть изменения в природе: похолодало, осадки, ветер, листопад, созревают плоды и корнеплоды, птицы улетают на юг.

Устанавливать простейшие связи между явлениями живой и неживой природы (похолодало — исчезли бабочки, жуки; отцвели цветы и т. д.).

Привлекать к участию в сборе семян растений.

Зима. Учить детей замечать изменения в природе, сравнивать осенний и зимний пейзажи.

Наблюдать за поведением птиц на улице и в уголке природы.

Рассматривать и сравнивать следы птиц на снегу. Оказывать помощь зимующим птицам, называть их.

Расширять представления детей о том, что в мороз вода превращается в лед, сосульки; лед и снег в теплом помещении тают.

Привлекать к участию в зимних забавах: катание с горки на санках, ходьба на лыжах, лепка поделок из снега.

Весна. Учить детей узнавать и называть время года; выделять признаки весны: солнышко стало теплее, набухли почки на деревьях, появилась травка, распустились подснежники, появились насекомые.

Рассказывать детям о том, что весной зацветают многие комнатные растения.

Формировать представления о работах, проводимых в весенний период в саду и в огороде.

Учить наблюдать за посадкой и всходами семян. Привлекать детей к работам в огороде и цветниках.

Лето. Расширять представления детей о летних изменениях в природе: голубое чистое небо, ярко светит солнце, жара, люди легко одеты, загорают, купаются.

В процессе различных видов деятельности расширять представления детей о свойствах песка, воды, камней и глины.

Закреплять знания о том, что летом созревают многие фрукты, овощи, ягоды и грибы; у животных подрастают детеныши.

Рассказывать о значении солнца и воздуха в жизни человека, животных и растений.

Сезонные наблюдения

Осень. Закреплять представления о том, как похолодание и сокращение продолжительности дня изменяют жизнь растений, животных и человека.

Знакомить детей с тем, как некоторые животные готовятся к зиме (лягушки, ящерицы, черепахи, ежи, медведи впадают в спячку, зайцы линяют, некоторые птицы (гуси, утки, журавли) улетают в теплые края).

Зима. Расширять и обогащать знания детей об особенностях зимней природы (холода, заморозки, снегопады, сильные ветры), особенностях деятельности людей в городе, на селе. Познакомить с таким природным явлением, как туман.

Весна. Расширять и обогащать знания детей о весенних изменениях в природе: тает снег, разливаются реки, прилетают птицы, травка и цветы быстрее появляются на солнечной стороне, чем в тени. Наблюдать гнездование птиц (ворон и др.).

Лето. Расширять и обогащать представления о влиянии тепла, солнечного света на жизнь людей, животных и растений (природа «расцветает», много ягод, фруктов, овощей; много корма для зверей, птиц и их детенышей).

Дать представления о съедобных и несъедобных грибах (съедобные — маслята, опята, лисички и т. п.; несъедобные — мухомор, ложный опенок).

Задачи ознакомления дошкольников с социальным миром:

- 1) Сформировать у ребенка представление о себе как о представителе человеческого рода.
- 2) Сформировать у ребенка представлений о людях, живущих на Земле, об их чувствах, поступках, правах и обязанностях; о разнообразной деятельности людей.
- 3) На основе познания развивать творческую, свободную личность, обладающую чувством собственного достоинства и уважением к людям.

Триединая функция знаний о социальном мире:

- Знания должны нести информацию (информативность знаний).
- Знания должны вызывать эмоции, чувства, отношения (эмоциогенность знаний).
- Знания должны побуждать к деятельности, поступкам (побудительность).

Формы организации образовательной деятельности

- Познавательные эвристические беседы.
- Чтение художественной литературы.
- Изобразительная и конструктивная деятельность.
- Экспериментирование и опыты.
- Музыка.
- Игры (сюжетно-ролевые, драматизации, подвижные).
- Наблюдения.
- Трудовая деятельность.
- Праздники и развлечения.
- Индивидуальные беседы.

Приобщение к социокультурным ценностям

Первая младшая группа

(от 1,6 до 3 лет)

Продолжать знакомить детей с предметами ближайшего окружения.

Способствовать появлению в словаре детей обобщающих понятий:

игрушки, посуда, одежда, обувь, мебель и пр.

Знакомить с транспортными средствами ближайшего окружения.

Старшая группа

(от 4 до 6 лет)

Обогащать представления детей о мире предметов. Рассказывать о предметах, облегчающих труд человека в быту (кофемолка, миксер, мясорубка и др.), создающих

комфорт (бра, картины, ковер и т. п.). Рассказывать о том, что любая вещь создана трудом многих людей («Откуда «пришел» стол?», «Как получилась книжка?» и т. п.).

Расширять представления детей о профессиях.

Расширять представления об учебных заведениях (детский сад, школа, колледж, вуз), сферах человеческой деятельности (наука, искусство, производство, сельское хозяйство).

Продолжать знакомить с культурными явлениями (цирк, библиотека, музей и др.), их атрибутами, значением в жизни общества, связанными с ними профессиями, правилами поведения.

Продолжать знакомить с деньгами, их функциями (средство для оплаты труда, расчетов при покупках), бюджетом и возможностями семьи.

Формировать элементарные представления об истории человечества (Древний мир, Средние века, современное общество) через знакомство с произведениями искусства (живопись, скульптура, мифы и легенды народов мира), реконструкцию образа жизни людей разных времен (одежда, утварь, традиции и др.).

Рассказывать детям о профессиях воспитателя, учителя, врача, строителя, работников сельского хозяйства, транспорта, торговли, связи др.; о важности и значимости их труда; о том, что для облегчения труда используется разнообразная техника.

Знакомить с трудом людей творческих профессий: художников, писателей, композиторов, мастеров народного декоративно-прикладного искусства; с результатами их труда (картинами, книгами, нотами, предметами декоративного искусства).

Образовательная область «Художественно-эстетическое развитие»

Предполагает развитие предпосылок ценностно-смыслового восприятия и понимания произведений искусства (словесного, музыкального, изобразительного), мира природы; становление эстетического отношения к окружающему миру; формирование элементарных представлений о видах искусства; восприятие музыки, художественной литературы, фольклора; стимулирование сопереживания персонажам художественных произведений; реализацию самостоятельной творческой деятельности детей (изобразительной, конструктивно-модельной, музыкальной и др.).

Цель: Достижение целей формирования интереса к эстетической стороне окружающей действительности, удовлетворение потребности детей в самовыражении.

Задачи:

- ☐ ● Развитие предпосылок ценностно-смыслового восприятия и понимания произведений искусства (словесного, музыкального, изобразительного), мира природы.
- ☒ ● Становление эстетического отношения к окружающему миру.
- ◀ ● Формирование элементарных представлений о видах искусства.
- ▶ ● Восприятие музыки, художественной литературы, фольклора.
- ▲ ● Стимулирование сопереживания персонажам художественных произведений.
- ▼ ● Реализация самостоятельной творческой деятельности детей (изобразительной, конструктивно-модельной, музыкальной и др.).

Художественно-изобразительная деятельность

Принципы, обусловленные особенностями художественно-эстетической деятельности:

- 1) Эстетизация предметно-развивающей среды и быта в целом.
- 2) Культурное обогащение (амплификации) содержания изобразительной деятельности, в соответствии с особенностями познавательного развития детей разных возрастов.
- 3) Взаимосвязь продуктивной деятельности с другими видами детской активности.
- 4) Интеграция различных видов изобразительного искусства и художественной деятельности.

- 5) Эстетический ориентир на общечеловеческие ценности (воспитание человека думающего, чувствующего, созидającego, рефлектирующего).
- 6) Обогащение сенсорно-чувственного опыта.
- 7) Организация тематического пространства (информационного поля) - основы для развития образных представлений;
- 8) Взаимосвязь обобщённых представлений и обобщённых способов действий, направленных на создание выразительного художественного образа.
- 9) Естественная радость (радость эстетического восприятия, чувствования и деяния, сохранение непосредственности эстетических реакций, эмоциональной открытости).

Педагогические условия необходимые для эффективного художественного развития детей дошкольного возраста:

- 1) Формирование эстетического отношения и художественных способностей в активной творческой деятельности детей.
- 2) Создание развивающей среды для занятий по рисованию, лепке, аппликации, художественному труду и самостоятельного детского творчества.
- 3) Ознакомление детей с основами изобразительного и народного декоративно-прикладного искусства в среде дошкольного образовательного учреждения.

Изобразительная деятельность.

Содержание образовательной области направлено на достижение целей формирования интереса к эстетической стороне окружающей действительности, удовлетворение потребности детей в самовыражении через решение следующих задач:

- развитие продуктивной деятельности детей (рисование, аппликация);
- развитие детского творчества;

Младшая группа

(от 1,6 до 3 лет)

Развитие продуктивной деятельности

Рисование

Предлагать детям передавать в рисунках красоту окружающих предметов и природы (голубое небо с белыми облаками; кружащиеся на ветру и падающие на землю разноцветные листья; снежинки и т. п.).

Совершенствовать умение правильно держать карандаш, фломастер, кисть, не напрягая мышц и не сжимая сильно пальцы. Добиваться свободного движения руки с карандашом и кистью во время рисования. Формировать умение набирать краску на кисть: аккуратно обмакивать ее всем ворсом в баночку с краской, снимать лишнюю краску о край баночки легким прикосновением ворса, хорошо промывать кисть, прежде чем набрать краску другого цвета. Приучать осушать промытую кисть о мягкую тряпочку или бумажную салфетку.

Закреплять названия цветов (красный, синий, зеленый, желтый, белый, черный), познакомить с оттенками (розовый, голубой, серый). Обращать внимание на подбор цвета, соответствующего изображаемому предмету.

Приобщать детей к декоративной деятельности: учить украшать дымковскими узорами силуэты игрушек, вырезанных воспитателем (птичка, козлик, конь и др.), и разных предметов (блюдечко, рукавички).

Развивать умение ритмично наносить линии, штрихи, пятна, мазки (оппадают с деревьев листочки, идет дождь, «снег, снег кружится, белая вся улица», «дождик, дождик, кап, кап, кап...»).

Предлагать детям изображать простые предметы, рисовать прямые линии (короткие, длинные) в разных направлениях, перекрещивать их (полоски, ленточки, дорожки, заборчик, клетчатый платочек и др.). Подводить детей к изображению предметов разной

формы (округлая, прямоугольная) и предметов, состоящих из комбинаций разных форм и линий (неваляшка, снеговик, цыпленок, тележка, вагончик и др.).

Формировать умение создавать несложные сюжетные композиции, повторяя изображение одного предмета (елочки на нашем участке, неваляшки гуляют) или изображая разнообразные предметы, насекомых и т.п. в траве ползают жучки и червячки; колобок катится по дорожке и др.). Развивать умение располагать изображения по всему листу

Аппликация

Приобщать детей к искусству аппликации, формировать интерес к этому виду деятельности. Учить предварительно выкладывать (в определенной последовательности) на листе бумаги готовые детали разной формы, величины, цвета, составляя изображение (задуманное ребенком или заданное воспитателем), и наклеивать их.

Формировать умение аккуратно пользоваться клеем: намазывать его кисточкой тонким слоем на обратную сторону наклеиваемой фигуры (на специально приготовленной клеенке); прикладывать стороной, намазанной клеем, к листу бумаги и плотно прижимать салфеткой.

Формировать навыки аккуратной работы. Вызывать у детей радость от полученного изображения.

Развивать умение создавать в аппликации на бумаге разной формы (квадрат, розета и др.) предметные и декоративные композиции из геометрических форм и природных материалов, повторяя и чередуя их по форме и цвету. Закреплять знание формы предметов и их цвета. Развивать чувство ритма.

Развитие детского творчества

Развивать эстетическое восприятие; обращать внимание детей на красоту окружающих предметов (игрушки), объектов природы (растения, животные), вызывать чувство радости от их созерцания.

Формировать интерес к занятиям изобразительной деятельностью. Развивать умение в рисовании, лепке, аппликации, изображать простые предметы и явления, передавая их образную выразительность.

Включать в процесс обследования предмета движения обеих рук по предмету, охватывание его руками.

Вызывать положительный эмоциональный отклик на красоту природы, произведения искусства (книжные иллюстрации, изделия народных промыслов, предметы быта, одежда). Развивать умение создавать как индивидуальные, так и коллективные композиции в рисунках, лепке, аппликации.

Приобщение к изобразительному искусству

Подводить детей к восприятию произведений искусства. Знакомить с элементарными средствами выразительности в разных видах искусства (цвет, звук, форма, движение, жесты), подводить к различению разных видов искусства через художественный образ. Готовить к посещению кукольного театра, выставке детских работ и т. д.

Развивать интерес к произведениям народного и профессионального искусства, к литературе (стихи, песенки, потешки, проза), слушанию и исполнению музыкальных произведений, выделению красоты сезонных изменений в природе, предметах окружающей действительности (цвет, форма, величина: дом, ковер, посуда и т. п.).

Старшая группа

(от 4 до 6 лет)

Развитие продуктивной деятельности

Рисование

Предметное рисование. Продолжать совершенствовать умение передавать в рисунке образы предметов, объектов, персонажей сказок, литературных произведений. Обращать внимание детей на отличия предметов по форме, величине, пропорциям частей; побуждать их передавать эти отличия в рисунках.

Закреплять умение передавать положение предметов в пространстве на листе бумаги, обращать внимание детей на то, что предметы могут по-разному располагаться на плоскости (стоять, лежать, менять положение: живые существа могут двигаться, менять позы, дерево в ветреный день — наклоняться и т. д.); передавать движения фигур.

Способствовать овладению композиционными умениями: учить располагать изображение на листе с учетом его пропорций (если предмет вытянут в высоту, располагать его на листе по вертикали; если он вытянут в ширину, например, не очень высокий, но длинный дом, располагать его по горизонтали). Закреплять способы и приемы рисования различными изобразительными материалами (цветные карандаши, гуашь, акварель, цветные мелки, пастель, сангина, угольный карандаш, фломастеры, разнообразные кисти и т. п.).

Вырабатывать навык рисования контура предмета простым карандашом с легким нажимом на него, чтобы при последующем закрашивании изображения не оставалось жестких, грубых линий, пачкающих рисунок.

Закреплять умение рисовать акварелью в соответствии с ее спецификой (прозрачностью и легкостью цвета, плавностью перехода одного цвета в другой).

Совершенствовать умение детей рисовать кистью разными способами: широкие линии — всем ворсом, тонкие — концом кисти; наносить мазки, прикладывая кисть всем ворсом к бумаге, рисовать концом кисти мелкие пятнышки.

Знакомить с новыми цветами (фиолетовый) и оттенками (голубой, розовый, темно-зеленый, сиреневый), развивать чувство цвета. Учить смешивать краски для получения новых цветов и оттенков (при рисовании гуашью) и высветлять цвет, добавляя в краску воду (при рисовании акварелью). При рисовании карандашами учить передавать оттенки цвета, регулируя нажим на карандаш. В карандашном исполнении дети могут, регулируя нажим, передать до трех оттенков цвета.

Сюжетное рисование.

Подводить детей к созданию сюжетных композиций на темы окружающей жизни и на темы литературных произведений «Кого встретил Колобок», «Два жадных медвежонка!», «Где обедал воробей!?» и др.).

Развивать композиционные умения, **учить** располагать изображения на поле внизу листа, по всему листу.

Обращать внимание детей на соотношение по величине разных предметов в сюжете (дома большие, деревья высокие и низкие; люди меньше домов, но больше растущих на лугу цветов). Развивать умение располагать на рисунке предметы так, чтобы они загромождали друг друга (растущие перед домом деревья частично его загромождают и т. п.).

Декоративное рисование.

Продолжать знакомить детей с изделиями народных промыслов, закреплять и углублять знания о дымковской и филимоновской игрушках и их росписи; предлагать создавать изображения по мотивам народной декоративной росписи, знакомить с ее цветовым строем и элементами композиции, добиваться большего разнообразия используемых элементов. Продолжать знакомить с городецкой росписью, ее цветовым решением, спецификой создания декоративных цветов (как правило, не чистых тонов, а оттенков), учить использовать для украшения оживки.

Познакомить с росписью Полхов-Майдана. Включать городецкую и полхов-майданскую роспись в творческую работу детей, помогать осваивать специфику этих видов росписи. Знакомить с региональным (местным) декоративным искусством.

Предлагать детям составлять узоры по мотивам городецкой, полхов-майданской, гжельской росписи: знакомить с характерными элементами (бутоны, цветы, листья, травка, усики, завитки, оживки).

Вызывать желание создавать узоры на листах в форме народного изделия (поднос, солонка, чашка, розетка и др.).

Для развития творчества в декоративной деятельности учить использовать декоративные ткани. Предоставлять детям бумагу в форме одежды и головных уборов (кокошник, платок). Закреплять умение ритмично располагать узор. Предлагать расписывать бумажные силуэты и объемные фигуры.

Аппликация

Закреплять умение резать бумагу на короткие и длинные полоски; вырезать круги из квадратов, овалы из прямоугольников, преобразовывать одни геометрические фигуры в другие (квадрат — в два-четыре треугольника, прямоугольник — в полоски, квадраты или маленькие прямоугольники), создавать из этих фигур изображения разных предметов или декоративные композиции.

Формировать умение вырезать одинаковые фигуры или их детали из бумаги, сложенной гармошкой, а симметричные изображения — из бумаги, меженной пополам (стакан, ваза, цветок и др.). С целью создания выразительных образов познакомить с приемом обрывания. Побуждать создавать предметные и сюжетные композиции, дополнять их деталями, обогащающими изображения.

Формировать аккуратное и бережное отношение к материалам.

Развитие детского творчества

Продолжать развивать интерес детей к изобразительной деятельности, обогащать сенсорный опыт, развивая органы восприятия: зрение, слух, обоняние, осязание, вкус; закреплять знания об основных формах предметов и объектов природы.

Развивать эстетическое восприятие, умение созерцать красоту окружающего мира. В процессе восприятия предметов и явлений развивать мыслительные операции: анализ, сравнение, уподобление (на что похоже), установление сходства и различия предметов и их частей, выделение общего и единичного, характерных признаков, обобщение. Обращать внимание на передачу в изображении не только основных свойств предметов (форма, величина, цвет), но и характерных деталей, соотношение предметов и их частей по величине, высоте, расположению относительно друг друга.

Развивать способность наблюдать, всматриваться (вслушиваться) в явления и объекты природы, замечать их изменения (например, как изменяются форма и цвет медленно плывущих облаков, как постепенно раскрывается утром и закрывается вечером венчик цветка, как изменяется освещение предметов на солнце и в тени).

Развивать способность наблюдать явления природы, замечать их динамику, форму и цвет медленно плывущих облаков.

Совершенствовать изобразительные навыки и умения, формировать художественно-творческие способности,

Развивать чувство формы, цвета, пропорций,

Продолжать знакомить с народным декоративно-прикладным искусством (Городец, Полхов-Майдан, Гжель), расширять представления о народных игрушках (матрешки — Городецкая, богородская; бирюльки).

Знакомить детей с национальным декоративно-прикладным искусством (на основе региональных особенностей); с другими видами декоративно-прикладного искусства (фарфоровые и керамические изделия, скульптура малых форм). Развивать декоративное творчество детей (в том числе коллективное).

Продолжать совершенствовать умение детей рассматривать работы (рисунки, лепку, аппликации), радоваться достигнутому результату, замечать и выделять выразительные решения изображений.

Приобщение к изобразительному искусству

Учить выделять, называть, группировать произведения по видам искусства (литература, музыка, изобразительное искусство, архитектура, театр).

Познакомить детей с жанрами изобразительного и музыкального искусства. Учить выделять и использовать в своей изобразительной, музыкальной, театрализованной деятельности средства выразительности разных видов искусства, знать и называть материалы для разных видов художественной деятельности.

Познакомить с произведениями живописи (И. Шишкин, И. Левитан, В. Серов, И. Грабарь, П. Кончаловский и др.) и изображением родной природы в картинах художников. Расширять представления о графике (ее выразительных средствах). Знакомить с творчеством художников-иллюстраторов детских книг (Ю. Васнецов, Е. Рачев, Е. Чарушин, И. Билибин и др.).

Продолжать знакомить детей с архитектурой. Закреплять знания о том, что существуют различные по назначению здания: жилые дома, магазины, театры, кинотеатры и др.

Обращать внимание детей на сходства и различия архитектурных сооружений одинакового назначения: форма, пропорции (высота, длина, украшения — декор и т.д.). Подводить к пониманию зависимости конструкции здания от его назначения: жилой дом, театр, храм и т.д.

Развивать наблюдательность, учить внимательно рассматривать здания, замечать их характерные особенности, разнообразие пропорций, конструкций, украшающих деталей.

При чтении литературных произведений, сказок обращать внимание детей на описание сказочных домиков (теремок, рукавичка, избушка на курьих ножках), дворцов. Развивать эстетические чувства, эмоции, эстетический вкус, эстетическое восприятие, интерес к искусству. Формировать умение соотносить художественный образ и средства выразительности, характеризующие его в разных видах искусства, подбирать материал и пособия для самостоятельной художественной деятельности. Подвести детей к понятиям «народное искусство», «виды и жанры народного искусства». Расширять представления детей о народном искусстве, фольклоре, музыке и художественных промыслах. Развивать интерес к участию в фольклорных праздниках. Формировать бережное отношение к произведениям искусства.






Музыкальное развитие.

Основные цели: развитие музыкальности детей и их способности эмоционально воспринимать музыку.

Задачи:

- 1) Развитие музыкально-художественной деятельности.
- 2) Приобщение к музыкальному искусству.
- 3) Развитие воображения и творческой активности.

Направления образовательной работы:

-  ① Слушание.
-  ① Пение.
-  ① Музыкально-ритмические движения.
-  ① Игра на детских музыкальных инструментах.
-  ① Развитие детского творчества (песенного, музыкально-игрового, танцевального).

Методы музыкального развития:

- 1) Наглядный: сопровождение музыкального ряда изобразительным, показ движений.
- 2) Словесный: беседы о различных музыкальных жанрах.
- 3) Словесно-слуховой: пение.
- 4) Слуховой: слушание музыки.
- 5) Игровой: музыкальные игры.
- 6) Практический: разучивание песен, танцев, воспроизведение мелодий.

Содержание работы: «Слушание»:

ознакомление с музыкальными произведениями, их запоминание, накопление музыкальных впечатлений;

развитие музыкальных способностей и навыков культурного слушания музыки;

развитие способности различать характер песен, инструментальных пьес, средств их выразительности; формирование музыкального вкуса;

развитие способности эмоционально воспринимать музыку.

Содержание работы: «Пение»

формирование у детей певческих умений и навыков;

обучение детей исполнению песен на занятиях и в быту, с помощью воспитателя и самостоятельно, с сопровождением и без сопровождения инструмента;

развитие музыкального слуха, т.е. различение интонационно точного и неточного пения, звуков по высоте, длительности, слушание себя при пении и исправление своих ошибок;

развитие певческого голоса, укрепление и расширение его диапазона.

Содержание раздела «Музыкально-ритмические движения»

развитие музыкального восприятия, музыкально-ритмического чувства и в связи с этим ритмичности движений;

обучение детей согласованию движений с характером музыкального произведения, наиболее яркими средствами музыкальной выразительности, развитие пространственных и временных ориентировок;

обучение детей музыкально-ритмическим умениям и навыкам через игры, пляски и упражнения;

развитие художественно-творческих способностей.

Содержание работы: «Игра на детских музыкальных инструментах»

совершенствование эстетического восприятия и чувства ребенка;

становление и развитие волевых качеств: выдержка, настойчивость, целеустремленность, усидчивость;

развитие сосредоточенности, памяти, фантазии, творческих способностей, музыкального вкуса;

знакомство с детскими музыкальными инструментами и обучение детей игре на них;

развитие координации музыкального мышления и двигательных функций организма.

Содержание работы: «Творчество»: песенное, музыкально-игровое, танцевальное; импровизация на детских музыкальных инструментах

развивать способность творческого воображения при восприятии музыки;

способствовать активизации фантазии ребенка, стремлению к достижению самостоятельно поставленной задачи, к поискам форм для воплощения своего замысла;

развивать способность к песенному, музыкально-игровому, танцевальному творчеству, к импровизации на инструментах.

Первая младшая группа (от 1,6 до 3 лет)

Воспитывать интерес к музыке, желание слушать музыку, подпевать, выполнять простейшие танцевальные движения.

Слушание. Учить детей внимательно слушать спокойные и бодрые песни, музыкальные пьесы разного характера, понимать, о чем (о ком) поется, и эмоционально реагировать на содержание.

Учить различать звуки по высоте (высокое и низкое звучание колокольчика, фортепьяно, металлофона).

Пение. Вызывать активность детей при подпевании и пении. Развивать умение подпевать фразы в песне (совместно с воспитателем). Постепенно приучать к сольному пению.

Музыкально-ритмические движения. Развивать эмоциональность и образность восприятия музыки через движения. Продолжать формировать способность воспринимать и воспроизводить движения, показываемые взрослым (хлопать, притопывать ногой, полуприседать, совершать повороты кистей рук и т. д.). Учить детей начинать движение с началом музыки и заканчивать с ее окончанием; передавать образы (птичка летает, заяка прыгает, мишка косолапый идет). Совершенствовать умение ходить и бегать (на носках, тихо; высоко и низко поднимая ноги; прямым галопом), выполнять плясовые движения в кругу, врассыпную, менять движения с изменением характера музыки или содержания песни.

Старшая группа (от 4 до 6 лет)

Продолжать развивать интерес и любовь к музыке, музыкальную отзывчивость на нее.

Формировать музыкальную культуру на основе знакомства с классической, народной и современной музыкой.

Продолжать развивать музыкальные способности детей: звуковысотный, ритмический, тембровый, динамический слух.

Способствовать дальнейшему развитию навыков пения, движений под музыку, игры и импровизации мелодий на детских музыкальных инструментах; творческой активности детей.

Слушание. Учить различать жанры музыкальных произведений (марш, танец, песня).

Совершенствовать музыкальную память через узнавание мелодий по отдельным фрагментам произведения (вступление, заключение, музыкальная фраза).

Совершенствовать навык различения звуков по высоте в пределах квинты, звучания музыкальных инструментов (клавишно-ударные и струнные: фортепиано, скрипка, виолончель, балалайка).

Пение. Формировать певческие навыки, умение петь легким звуком в диапазоне от «ре» первой октавы до «до» второй октавы, брать дыхание перед началом песни, между музыкальными фразами, произносить отчетливо слова, своевременно начинать и заканчивать песню, эмоционально передавать характер мелодии, петь умеренно, громко и тихо.

Способствовать развитию навыков сольного пения, с музыкальным сопровождением и без него.

Содействовать проявлению самостоятельности и творческому исполнению песен разного характера.

Развивать песенный музыкальный вкус.

Песенное творчество. Учить импровизировать мелодию на заданный текст.

Учить сочинять мелодии различного характера: ласковую колыбельную, задорный или бодрый марш, плавный вальс, веселую плясовую.

Музыкально-ритмические движения. Развивать чувство ритма, умение передавать через движения характер музыки, ее эмоционально-образное содержание.

Учить свободно ориентироваться в пространстве, выполнять простейшие перестроения, самостоятельно переходить от умеренного к быстрому или медленному темпу, менять движения в соответствии с музыкальными фразами.

Способствовать формированию навыков исполнения танцевальных движений (поочередное выбрасывание ног вперед в прыжке; приставной шаг с приседанием, с продвижением вперед, кружение; приседание с выставлением ноги вперед).

Познакомить с русским хороводом, пляской, а также с танцами других народов.

Продолжать развивать навыки инсценирования песен; учить изображать сказочных животных и птиц (лошадка, коза, лиса, медведь, заяц, журавль, ворон и т. д.) в разных игровых ситуациях.

Музыкально-игровое и танцевальное творчество. Развивать танцевальное творчество; учить придумывать движения к пляскам, танцам, составлять композицию танца, проявляя самостоятельность в творчестве.

Учить самостоятельно придумывать движения, отражающие содержание песни.

Побуждать к инсценированию содержания песен, хороводов.

Игра на детских музыкальных инструментах. Учить детей исполнять простейшие мелодии на детских музыкальных инструментах; знакомые песенки индивидуально и небольшими группами, соблюдая при этом общую динамику и темп.

Развивать творчество детей, побуждать их к активным самостоятельным действиям.

1.2. Вариативные формы, способы, методы и средства реализации Программы

Проектирование воспитательно - образовательного процесса

Проектирование образовательного процесса в МБДОУ №32 «Искорка» осуществляется в рамках личностно-ориентированного образовательного процесса, основанием организации которого выступают возрастные закономерности развития ребенка, связанные с динамикой изменения игрового отношения в дошкольном детстве - дифференциацией видов деятельности ребенка, органично связанных, коренящихся в процессуальной игре, интеграции всех субъектов и структурных подразделений.

Организация деятельности взрослых и детей по реализации и освоению Программы осуществляется в двух основных моделях организации образовательного процесса – *совместной деятельности взрослого и детей и самостоятельной деятельности детей.*

Решение образовательных задач в рамках первой модели – совместной деятельности взрослого и детей - осуществляется как в виде *непосредственно образовательной деятельности* (не сопряженной с одновременным выполнением педагогами функций по

присмотру и уходу за детьми), так и в виде *образовательной деятельности, осуществляемой в ходе режимных моментов* (решение образовательных задач сопряжено с одновременным выполнением функций по присмотру и уходу за детьми – утренним приемом детей, прогулкой, подготовкой ко сну, организацией питания и др.).

Непосредственно образовательная деятельность реализуется через организацию различных видов детской деятельности (игровой, двигательной, познавательно-исследовательской, коммуникативной, продуктивной, музыкально-художественной, трудовой, а также чтения художественной литературы) или их интеграцию с использованием разнообразных форм и методов работы, выбор которых осуществляется педагогами самостоятельно в зависимости от контингента детей, уровня освоения Программы и решения конкретных образовательных задач.

Объем образовательной нагрузки (как непосредственно образовательной деятельности, так и образовательной деятельности, осуществляемой в ходе режимных моментов) является примерным, дозирование нагрузки – условным, обозначающим пропорциональное соотношение продолжительности деятельности педагогов и детей по реализации и освоению содержания дошкольного образования в различных образовательных областях.

Объем самостоятельной деятельности как свободной деятельности воспитанников в условиях созданной педагогами предметно-развивающей образовательной среды по каждой образовательной области не определяется. Общий объем самостоятельной деятельности детей соответствует требованиям действующих СанПиН (3-4 часа в день для всех возрастных групп).

В течение двух недель в сентябре (до образовательной работы) и мае (после образовательной работы) проводится анализ уровня усвоения образовательных областей детьми всех возрастных групп в соответствии с программными требованиями и возрастом детей.

Организационной основой реализации Программы является комплексно-тематическое планирование, в основу которого входят календарные праздники, природные условия. Праздники как форма работы, с учетом их общей социально-личностной направленности и ориентированности, включены в область «Социализация», независимо от конкретной тематики каждого из них и интеграции с другими образовательными областями Программы.

Комплексно-тематическая модель: основу организации образовательных содержаний ставится тема, которая выступает как сообщаемое знание и представляется в эмоционально-образной форме. Реализация темы в разных видах детской деятельности (“проживание” ее ребенком) вынуждает взрослого к выбору более свободной позиции, приближая ее к партнерской. Набор тем определяет воспитатель и это придает систематичность всему образовательному процессу. Модель предъявляет довольно высокие требования к общей культуре и творческому и педагогическому потенциалу воспитателя, так как отбор тем является сложным процессом.

Предметно-средовая модель: содержание образования проецируется непосредственно на предметную среду. Взрослый – организатор предметных сред, подбирает дидактический, развивающий материал, провоцирует пробы и фиксирует ошибки ребенка.

Организационной основой реализации Программы является Календарь тематических недель (событий, проектов, игровых обучающих ситуаций и т.п.)

Определены темообразующие факторы:

— реальные события, происходящие в окружающем мире и вызывающие интерес детей (сезонные изменения в природе, общественные события, праздники.)

— знакомство с предметами живой и неживой природы, быта людей.

— события, специально «смоделированные» воспитателем (исходя из развивающих задач): внесение в группу предметов, ранее неизвестных детям, с необычным эффектом или назначением, вызывающих неподдельный интерес и исследовательскую активность (Что это такое? Что с этим делать? Как это действует?);

— события, происходящие в жизни возрастной группы, «заражающие» детей и приводящие к удерживающимся какое-то время интересам, корни которых лежат, как правило, в средствах массовой коммуникации и игрушечной индустрии (например увлечение динозаврами, и т. п.);

Все эти факторы, могут использоваться воспитателем для гибкого проектирования целостного образовательного процесса.

Объем самостоятельной деятельности как свободной деятельности воспитанников в условиях созданной педагогами предметно-развивающей образовательной среды по каждой образовательной области не определяется.

Общий объем самостоятельной деятельности детей соответствует требованиям действующих СанПиН.

Технологии личностно-ориентированного взаимодействия педагога с детьми

Характерные особенности:

- 1) смена педагогического воздействия на педагогическое взаимодействие; изменение направленности педагогического «вектора» — не только от взрослого к ребенку, но и от ребенка к взрослому;
- 2) основной доминантой является выявление личностных особенностей каждого ребенка как индивидуального субъекта познания и других видов деятельности;
- 3) содержание образования не должно представлять собой только лишь набор социокультурных образцов в виде правил, приемов действия, поведения, оно должно включать содержание субъектного опыта ребенка как опыта его индивидуальной жизнедеятельности, без чего содержание образования становится обезличенным, формальным, невостребованным.

Характерные черты личностно-ориентированного взаимодействия педагога с детьми в ДОУ:

- создание педагогом условий для максимального влияния образовательного процесса на развитие индивидуальности ребенка (актуализация субъектного опыта детей);
- оказание помощи в поиске и обретении своего индивидуального стиля и темпа деятельности, раскрытии и развитии индивидуальных познавательных процессов и интересов;
- содействие ребенку в формировании положительной Я-концепции, развитии творческих способностей, овладении умениями и навыками самопознания).

Интегрированные свойства личности педагога, которые в основном определяют успешность в личностно-ориентированном взаимодействии:

- 1) *Социально-педагогическая ориентация* — осознание педагогом необходимости отстаивания интересов, прав и свобод ребенка на всех уровнях педагогической деятельности.
- 2) *Рефлексивные способности*, которые помогут педагог остановиться, оглянуться, осмыслить то, что он делает: «Не навредить!»
- 3) *Методологическая культура* — система знаний и способов деятельности, позволяющих грамотно, осознанно выстраивать свою деятельность в условиях выбора образовательных альтернатив; одним из важных элементов этой культуры является умение педагога мотивировать деятельность своих воспитанников.

Составляющие педагогической технологии:

- Построение субъект-субъектного взаимодействия педагога с детьми, которое требует от педагога высокого профессионального мастерства, развитой педагогической рефлексии способности конструировать педагогический процесс на основе педагогической диагностики.
- Построение педагогического процесса на основе педагогической диагностики, которая представляет собой набор специально разработанных информативных методик и тестовых заданий, позволяющих воспитателю в повседневной жизни

детского сада диагностировать реальный уровень развития ребенка, находить пути помощи ребенку в его развитии (задания направлены на выявление успешности освоения содержания различных разделов программы, на определение уровня владения ребенком позиции субъекта, на возможность отслеживания основных параметров эмоционального благополучия ребенка в группе сверстников, на выявление успешности формирования отдельных сторон социальной компетентности (экологическая воспитанность, ориентировка в предметном мире и др).

- Осуществление индивидуально-дифференцированного подхода, при котором воспитатель дифференцирует группу на типологические подгруппы, объединяющие детей с общей социальной ситуацией развития, и конструирует педагогическое воздействие в подгруппах путем создания дозированных по содержанию, объему, сложности, физическим, эмоциональным и психическим нагрузкам заданий и образовательных ситуаций (цель индивидуально-дифференцированного подхода — помочь ребенку максимально реализовать свой личностный потенциал, освоить доступный возрасту социальный опыт; в старших группах конструирование педагогического процесса требует дифференциации его содержания в зависимости от половых интересов и склонностей детей).
- Творческое конструирование воспитателем разнообразных образовательных ситуаций (игровых, практических, театрализованных и т.д.), позволяющих воспитывать гуманное отношение к живому, развивать любознательность, познавательные, сенсорные, речевые, творческие способности. Наполнение повседневной жизни группы интересными делами, проблемами, идеями, включение каждого ребенка в содержательную деятельность, способствующую реализации детских интересов и жизненной активности.
- Нахождение способа педагогического воздействия для того, чтобы поставить ребенка в позицию активного субъекта^ детской деятельности (использование игровых ситуаций, требующих оказания помощи любому персонажу, использование дидактических игр, моделирования, использование в старшем дошкольном возрасте занятий по интересе-сам, которые не являются обязательными, а предполагают объединение взрослых и детей на основе свободного детского выбора, строятся по законам творческой деятельности, сотрудничества, сотворчества).
- Создание комфортных условий, исключающих «дидактический синдром», заорганизованность, излишнюю регламентацию, при этом важны атмосфера доверия, сотрудничества, сопереживания, гуманистическая система взаимодействия взрослых и детей во взаимоувлекательной деятельности (этим обусловлен отказ от традиционных занятий по образцу, ориентированных на репродуктивную детскую деятельность, формирование навыков).
- Предоставление ребенку свободы выбора, приобретение индивидуального стиля деятельности (для этого используются методика обобщенных способов создания поделок из разных материалов, а также опорные схемы, модели, пооперационные карты, простейшие чертежи, детям предоставляется широкий выбор материалов, инструментов).
- Сотрудничество педагогического коллектива детского сада с родителями (выделяются три ступени взаимодействия: создание общей установки на совместное решение задач воспитания; разработка общей стратегии сотрудничества; реализация единого согласованного индивидуального подхода к ребенку с целью максимального развития его личностного потенциала).
- Организация материальной развивающей среды, состоящей из ряда центров (сенсорный центр, центр математики, центр сюжетной игры, центр строительства, центр искусства и др.), которая способствовала бы организации содержательной деятельности детей и соответствовала бы ряду показателей, по которым воспитатель может оценить качество созданной в группе развивающей предметно-игровой среды и степень ее влияния на детей (включенность всех детей в активную самостоятельную деятельность; низкий уровень шума в группе; низкая конфликтность между детьми; выраженная продуктивность самостоятельной де-

тельности детей; положительный эмоциональный настрой детей, их жизнерадостность, открытость).

- Интеграция образовательного содержания программы.

Информационно - коммуникативные технологии

В МБДОУ применяются информационно-коммуникационные технологии с использованием мультимедийных презентации, клипов, видеофильмов, которые дают возможность педагогу выстроить объяснение с использованием видеофрагментов.

Основные требования при проведении нод с использованием компьютеров:

- образовательная деятельность должна быть четко организована и включать многократное переключение внимания детей на другой вид деятельности;
- на НОД дети должны не просто получить какую-то информацию, а выработать определенный навык работы с ней или получить конечный продукт (продукт должен быть получен за одно занятие, без переноса части работы, так как у детей происходит ослабление мотивации в процессе длительной работы);
- на НОД не рекомендуется использовать презентации и видеоматериалы, пропагандирующие применение физической силы к персонажам, программный продукт, с одной стороны, должен критически реагировать на неправильные действия ребенка, а с другой — реакция не должна быть очень острой;
- перед НОД должна быть проведена специализированная подготовка — социально-ориентированная мотивация действий ребенка.

Планирование образовательной деятельности по областям в первой младшей и в старшей группах.

| Организованная образовательная деятельность | | | |
|--------------------------------------------------------------|-----------------|----------------------------------------------------------------|--|
| Образовательная область | Периодичность | | |
| | Младшая группа | Старшая группа | |
| Физическое развитие | 3 раза в неделю | 3 раза в неделю | |
| Познавательное развитие | | | |
| • ФЭМП | 1 раз в неделю | 1 раз в неделю | |
| • Ознакомление с природой | 1 раз в неделю | 1 раз в неделю | |
| • Ознакомление с предметным социальным окружением | | 1 раз в неделю | |
| Речевое развитие | 1 раз в неделю | 2 раз в неделю | |
| • Коммуникация | | | |
| Художественно-эстетическое развитие | | | |
| • Рисование | 1 раз в неделю | 2 раз в неделю | |
| • Лепка | 1 раза в неделю | 2 раза в месяц | |
| • Аппликация | | 2 раза в месяц | |
| • Музыка | 2 раза в неделю | 2 раза в неделю | |
| Образовательная деятельность в ходе режимных моментов | | | |
| Вид деятельности | Периодичность | Интеграция образовательных областей | |
| Утренняя гимнастика | ежедневно | «Физическое развитие» «Социально-коммуникативное развитие», | |

| | | |
|-----------------------------------------------------|-----------|--------------------------------------------------------------------------------------------------------------------|
| | | «Речевое развитие», «Художественно-эстетическое развитие», |
| Комплексы закаливающих процедур | ежедневно | Физическое развитие» «Социально-коммуникативное развитие», «Речевое развитие», |
| Гигиенические процедуры | ежедневно | Физическое развитие» «Социально-коммуникативное развитие», «Речевое развитие», |
| Ситуативные беседы при проведении режимных моментов | ежедневно | Физическое развитие» «Социально-коммуникативное развитие», «Речевое развитие», «Познавательное развитие» |
| Чтение художественной литературы | ежедневно | «Речевое развитие», «Художественно-эстетическое развитие», |
| Дежурства | ежедневно | Физическое развитие» «Социально-коммуникативное развитие», «Речевое развитие», |
| Прогулки | ежедневно | Физическое развитие» «Социально-коммуникативное развитие», «Речевое развитие», «Познавательное развитие» |
| <i>Самостоятельная деятельность детей</i> | | |
| Игра | ежедневно | Физическое развитие» |
| Самостоятельная деятельность в уголках развития | ежедневно | «Социально-коммуникативное развитие», «Речевое развитие», «Познавательное развитие» |

| | | |
|--------------------------------------------------|-----------|--------------------------------------------------------------------------------------------------------------------|
| Дежурства | ежедневно | Физическое развитие» «Социально-коммуникативное развитие», «Речевое развитие», |
| Прогулки | ежедневно | Физическое развитие» «Социально-коммуникативное развитие», «Речевое развитие», «Познавательное развитие» |
| <i>Самостоятельная деятельность детей</i> | | |
| Игра | ежедневно | Физическое развитие» |
| Самостоятельная деятельность в уголках развития | ежедневно | «Социально-коммуникативное развитие», «Речевое развитие», «Познавательное развитие» |

1.3. Формы сотрудничества с семьей

Семья и ДООУ два важных института социализации детей. Их воспитательные функции различны, но для всестороннего развития ребёнка необходимо их тесное сотрудничество, взаимодействие.

Цель:

- объединение усилий родителей и педагогов ДООУ для успешного развития каждого дошкольника и эффективной реализации образовательной программы;
 - формирование у родителей желания и умения общаться со своим ребенком, помогать ему в преодолении проблем в развитии;
 - умение правильно реагировать на проблемы и достижения своего ребенка (помогать преодолевать трудности и радоваться его успехам).

Задачи:

- психолого-педагогическое просвещение родителей с целью повышения уровня общей и педагогической культуры;
- оказание методической помощи воспитателям в общении с родителями; оптимизация стиля семейного воспитания;
 - гуманизация детско-родительских отношений;
 - включение семьи в содержательную деятельность в системе «родители – ребенок – педагог»;
 - определение функций работы ДООУ с семьей;
 - выбор форм и методов взаимодействия с родителями.

Направления взаимодействия.

- Нормативно-правовая база – изучение документов, выдержек из документов, определяющих особенности взаимоотношений ДООУ и семьи, документов о правах ребенка.
- Содержание и особенности семейного воспитания – материалы о значении семьи в развитии ребенка, о воспитании детей в различных типах семей.
- Изучение семей и семейного воспитания – анкеты, тесты, опросные листы, беседы и др.
- Повышение психолого-педагогической культуры родителей – материалы помогающие подготовиться к общению с родителями.
- Повышение педагогической компетентности воспитателей – методическая работа с кадрами по вопросам общения с семьей.
- Наглядные материалы – иллюстративный, подборка литературы.

Методическая помощь педагогам в установлении контакта с родителями состоит из следующих блоков:

- **Диагностика** - изучение опыта работы педагогов, выявление особенностей воспитания ребенка в семье и работы воспитателя с семьей;
- **составление плана работы с семьями**, учитывая социальное положение, образовательный уровень родителей их проблемы и запросы;
- **педагогическое консультирование**, состоящего из трех пунктов: **мотивационный**, направленный на осознание воспитателем собственных ошибок и трудностей; **когнитивный**, включающий в себя формирование у педагогов системы знаний о семье; **практический**, направленный на овладение практическими умениями и навыками;
- **контроль** – завершающий этап, который проводится как повторное анкетирование педагогов и родителей и выявляет положительную динамику.

Основные принципы взаимодействия с родителями:

- открытость детского сада для семьи;
- сотрудничество педагогов и родителей в воспитании детей;
- создание единой развивающей среды, обеспечивающей единые подходы к развитию личности в семье и детском коллективе.

Функции взаимодействия образовательного учреждения с семьей:

- ознакомление родителей с содержанием и методикой учебно-воспитательного процесса;
- психолого-педагогическое просвещение;
- вовлечение родителей в совместную с детьми и педагогами деятельность; помощь семьям, испытывающим какие-либо трудности;
- взаимодействие педагогов с общественными организациями родителей – родительский комитет, Совет ДОУ.

Формы взаимодействия родителями должны учитывать:

- тип семьи (многопоколенная, неполная, полная);
- сущностные характеристики (проблемная, зрелая, традиционная);
- образ жизни семей (открытый, закрытый, мобильный, активный), учитывать, кому принадлежит доминирующая роль в семье, характер и стиль семейных отношений.

Формы сотрудничества ДОУ с семьями воспитанников

| Форма работы | Содержание работы |
|--------------------------------------------------------------------------------------------------------------------------------------------------------------------------------------------------------------------|---------------------------------------------------------------------------------------------------------------------------------------------------------------------------------------------------------------------------------------------------|
| Блок 1. Рекламный | |
| Задача: пропаганда и популяризация российского дошкольного образования, охват максимального числа детей общественным дошкольным воспитанием. | |
| Рекламный буклет | Знакомьтесь: МБДОУ «Детский сад № 32 «Искорка» наш девиз, задачи, состав педагогических кадров, информация о программах, фото- проспект. |
| Визитные карты ДОУ | «Наши успехи» (грамоты, дипломы, благодарности), «Сотрудники ДОУ», «Программы и технологии по которым работает ДОУ», «Связь ДОУ с социумом» и др. |
| День открытых дверей | Экскурсии по детскому саду. Выступления заведующей, воспитателей, муз.руководителя. Просмотр открытых занятий. |
| Публикации | Подготовка материалов по вопросам управления ДОУ |
| Горячая линия | Консультации по телефону. |
| Блок 2. Диагностический | |
| Задачи: выявление образовательных потребностей населения, уровня осведомленности родителей в области воспитания и обучения дошкольника, мнения родителей о качестве воспитательно-образовательного процесса | |
| Анкетирование | Выявление потребностей родителей в образовательных оздоровительных услугах |
| Опросы | Социологическое исследование состава семьи детей |
| Беседы | Занимаетесь ли вы дома оздоровительным бегом, походами на лыжах? И др. |
| Тестирование | Адекватность оценки родителями способностей ребенка («Какой Вы родитель?» и т.д. |
| Почта | Размещение в группах специальных закрытых ящиков, в которые родители могут класть анонимные записки с вопросами, замечаниями и предложениями по работе ДОУ, групп |
| Блок 3. Педагогическое просвещение родителей | |
| Задачи: повышение психолого-педагогической компетентности родителей, привлечение их к активному участию в образовательном процессе. | |
| Наглядная педагогическая пропаганда | <u>Информационные стенды для родителей:</u> <ul style="list-style-type: none"> ➤ режим работы групп, с возрастными особенностями детей; ➤ советы по профилактике простудных заболеваний ит.д. <u>Обучающая информация</u> |

| | | |
|---------------------------------------------------------------------------------------------------------------------------------------|-------------------------------------------------------------------------------------------------------------------------------------------------------------------------------------------------------------------------------------------------------------------------------------------------------------------------------------------------------------------------------------------------------------------------------------------------------------------------------------------------------------------------------------------------------------------------------------------------------------------------------------------------------------------------------------------------------------------------------------------------------------------------------------------------------------------------------------------------------------|----------------------------------|
| | <ul style="list-style-type: none"> ➤ научить руководить детской деятельностью, ➤ развитие познавательной активности детей, ➤ ответы на детские вопросы, <p><u>Выставки для детей и родителей:</u></p> <ul style="list-style-type: none"> ➤ «Галерея детского творчества», ➤ «Это актуально», ➤ «Я и мои права», ➤ Тематические выставки: «Времена года», ➤ Выставки к праздникам: «Наши мамы», «День защитника Отечества» и др. <p><u>Визитная карта групп:</u></p> <ul style="list-style-type: none"> ➤ Режим дня; ➤ Режим образовательного процесса; ➤ Список детей; ➤ Физкультурно-оздоровительные мероприятия; ➤ Информация о педагогах, работающих с детьми; ➤ Меню на день; ➤ План эвакуации | |
| Родительские собрания | <ul style="list-style-type: none"> ➤ Общие (2 раза в год) по годовому плану; ➤ Групповые 1 раз квартал. | |
| Методические мероприятия | Участие родителей в подготовке утренников и вечеров, походов за город, экскурсий | |
| Блок 4. Совместная деятельность коллектива ДОУ и родителей | | |
| Планирование | <ul style="list-style-type: none"> ➤ участие родительского комитета в составлении плана работы на уч. год; ➤ участие родительского комитета в составлении плана взаимодействия с семьей на уч. год; ➤ участие родителей в заключение договоров; | |
| Проведение досуга | <ul style="list-style-type: none"> ➤ спортивный праздник: «Папа, мама, я – спортивная семья», ➤ «День здоровья»; ➤ «Масленица». ➤ творческая мастерская: «Мастера на все руки»; | |
| Работа по благоустройству ДОУ | <ul style="list-style-type: none"> ➤ субботники по благоустройству участков групп; ➤ субботники по благоустройству групповых комнат; ➤ субботники по озеленению территории ДОУ (окапывание и обрезка кустарника, разбивка цветников, покраска малых форм на участках..). | |
| Участие родителей в педагогическом процессе | <ul style="list-style-type: none"> ➤ открытые занятия для родителей; ➤ домашние задания для совместного выполнения с детьми; ➤ индивидуальная работа с родителями. | |
| Блок 5. Подготовка педагогов к работе с родителями | | |
| Задача: организовать эффективное взаимодействие ДОУ с семьями детей повышать психолого-педагогическую компетентность педагогов | | |
| Диагностика | Методические мероприятия с педагогами | Самообразование педагогов |
| Блок 6. Контрольный (заведующая и воспитатели) | | |
| Задача: анализ результативности взаимодействия педагогов с семьями воспитанников. | | |

| Воспитание культуры педагогического общения | Сбор аналитического материала | Методические мероприятия | Обмен опытом | Планирование |
|---------------------------------------------|----------------------------------------|----------------------------------------------------------------------------------------------------------|---------------------------------------------------------------------------------------------------------------------------------------------------------------------|-------------------------------------------------------------------------------------------------------------------|
| Система тренингов, культура общения | Тесты, опросы, анкетирование педагогов | Создание творческой микрогруппы педагогов для разработки эффективной системы взаимодействия ДОУ с семьей | <ul style="list-style-type: none"> ➤ Дискуссионный обмен опытом работы с родителями; ➤ Деловые игры по проблеме взаимодействия ДОУ и семьи. | Перспективное календарное планирование с родителями с учетом аналитических эмпирических и методических материалов |

Сбор информации о семье проводится в двух направлениях:

- сбор информации от родителей;
- сбор информации от детей.

Просветительская работа:

- коллективная
- подгрупповая
- индивидуальная
- консультационный пункт
- почтовый ящик

Взаимодействие педагогов, родителей, детей в различных видах деятельности:

- Познавательная деятельность;
- Досуговая деятельность;
- Наглядная информация;

3. Организационный раздел

3.1. Требования к условиям реализации основной общеобразовательной программы

Условия реализации основной общеобразовательной программы-совокупность вспомогательных средств (ресурсов), необходимых для получения ребенком дошкольного образования в объеме основной общеобразовательной программы дошкольного образования.

Требования к условиям реализации основной общеобразовательной программы - система нормативов и регламентов, обеспечивающих реализацию основной общеобразовательной программы дошкольного образования, направленных на достижение планируемых результатов дошкольного образования

Мы основываемся на следующей типологии условий реализации освоения основной общеобразовательной программы дошкольного образования:

- **кадровое обеспечение** (необходимые количество и уровень подготовки кадров, непосредственно принимающих участие в реализации основной общеобразовательной программы, повышения квалификации на курсах ИПК и ПРО);
- **учебно-материальная база и материально-техническое обеспечение** (наличие помещений, в которых осуществляется реализация программы, их здоровое и безопасное состояние, необходимые количество и качество оборудования, оснащения);
- **медико-социальное обеспечение** (необходимые количество и качество социальных услуг, без которых в соответствии со спецификой дошкольного возраста невозможна реализация основной общеобразовательной программы дошкольного образования, в том числе медицинское сопровождение образовательного процесса);
- **информационно-методическое обеспечение** (необходимые количество и качество программно-методических материалов и информации, обеспечивающих реализацию основной общеобразовательной программы дошкольного образования и взаимодействие с семьей по реализации указанной программы);
- **нормативно-правовое обеспечение** (необходимые количество и качество документации, обеспечивающей деятельность и ответственность учреждения как юридического лица по реализации основной общеобразовательной программы дошкольного образования);
- **психолого-педагогическое обеспечение** (совокупность условий, обеспечивающих развитие, а также комфортное и безопасное для психического здоровья детей осуществление образовательного процесса).

Психолого-педагогические условия

Формирование профессионального взаимодействия педагогов с детьми дошкольного возраста основывается на субъектном отношении педагога к ребенку; индивидуальном подходе, учете зоны ближайшего развития ребенка; мотивационном подходе; доброжелательном отношении к ребенку.

Образовательный процесс в образовательном учреждении включает как совместную деятельность взрослого с детьми, так и свободную самостоятельную деятельность воспитанников. В качестве ведущей деятельности детей дошкольного возраста признается игровая деятельность.

Образовательный процесс предусматривает:

- сохранение психического здоровья воспитанников, мониторинг их развития, организацию развивающих занятий с детьми, направленных на коррекцию определенных недостатков в их психическом развитии. Психологическое сопровождение воспитательно-образовательного процесса осуществляется педагогом-психологом;
- обеспечение единства воспитательных, обучающих и развивающих целей и задач воспитательно-образовательного процесса;
- учет гендерной специфики развития детей дошкольного возраста;
- обеспечение преемственности с примерными основными общеобразовательными программами начального общего образования;
- построение взаимодействия с семьями воспитанников в целях осуществления полноценного развития каждого ребенка, создания равных условий образования детей дошкольного возраста независимо от материального достатка семьи, места проживания, языковой и культурной среды, этнической принадлежности;

В МБДОУ создана система организационно-методического сопровождения основной образовательной программы дошкольного образования, которая обеспечивает:

- Разделение воспитанников на возрастные группы в соответствии с закономерностями психического и физического развития ребенка: ранний (от 1,6 года до 3 лет), младший (от 3 до 4 лет), средний (от 4 до 5 лет) и старший дошкольный (от 5 до 7 лет);
- Направленность организационно-методического сопровождения образовательной программы на работу с детьми в зоне ближайшего развития и на организацию самостоятельной деятельности воспитанников.

Кадровое обеспечение

В соответствии с Федеральным законом от 29.12.2012 г. № 273-ФЗ «Об образовании в Российской Федерации, глава 5, статья 48, педагогические работники ДОО обязаны:

- свою деятельность на высоком профессиональном уровне, обеспечивать в полном объеме реализацию Программы;
- соблюдать осуществлять правовые, нравственные и этические нормы, следовать требованиям профессиональной этики;
- уважать честь и достоинство воспитанников и других участников образовательных отношений;
- развивать у воспитанников познавательную активность, самостоятельность, инициативу, творческие способности;
- формировать гражданскую позицию, способность к труду и жизни в условиях современного мира, формировать культуру здорового и безопасного образа жизни;
- применять педагогически обоснованные и обеспечивающие высокое качество образования формы, методы обучения и воспитания;
- учитывать особенности психофизического развития детей и состояние их здоровья, взаимодействовать при необходимости с медицинскими организациями.

В соответствии с ФГОС ДО, деятельность педагогических работников в ДОО (группе) должна исключать перегрузки, влияющие на надлежащее исполнение ими их профессиональных обязанностей, тем самым снижающие необходимое индивидуальное внимание к воспитанникам и способные негативно отразиться на благополучии и развитии детей.

Необходимым условием качественной реализации Программы является ее непрерывное сопровождение педагогическими и учебно-вспомогательными работниками в течение всего времени ее реализации в ДОО или в группе.

Детский сад полностью укомплектован кадрами. Педагогический процесс осуществляют 5 педагогов: из них- 3 воспитателя и 2 специалиста: заведующий, музыкальный руководитель.

Образовательный уровень педагогов:

| Образование | 2019-2020 | % |
|--------------------|------------------|----------|
| Среднее | - | - |
| Средне специальное | 3 | 100 |
| Высшее | 0 | 0 |

Профессиональная компетентность педагогов:

| № | Ф.И.О. | Должность | Образование | Категори я | Стаж работы |
|----------|-----------------|------------------|--------------------------------|-----------------------|------------------------|
| 1. | Обухова Л.В. | заведующий | высшее | | 37 |
| 2. | Максакова А.О. | воспитатель | ср. специальное | 1 | 21 |
| 3. | Сидорова Т.С. | воспитатель | ср. специальное | | 2 |
| 4. | Новикова О.В.. | воспитатель | Высшее, среднее специальное | - | 8 |
| 5. | Бобровский В.А. | муз.руководитель | высшее | | 38 |

Педагогический коллектив повышает свою квалификацию, в условиях методической работы в ДОО, на методических объединениях района и на курсах повышения

квалификации. В ДОУ разработан план график повышения квалификации на основании которого педагоги детского сада каждые три года проходят курсовую переподготовку.

График повышения квалификации,

| № | ФИО педагога | Дата повышения квалификации | Проблема |
|---|----------------|-----------------------------|-------------------------------------------------------------------------------------------------------|
| 1 | Обухова Л.В. | 2019 г. | Обновление содержания дошк.образ.в условиях введения ФГОС. |
| 2 | Новикова О.В. | 2017г. | " Изменение в содержании и технологиях дошкольного образования в условиях реализации ФГОС"30.11.2017г |
| 3 | Сидорова Т.С. | 2018г | Профессиональная переподготовка |
| 4 | Максакова А.О. | 2018 г. | 06.04.2018 "Обновление содержания дошкольного образования в условиях реализации ФГОС ДО", 72 часа |

Педагогический коллектив ДОУ работает по принципу целостности педагогического процесса, комплексности дидактического воздействия педагога и интегрирования, реализуемых в педагогическом процессе целей. Постоянно ведется поиск такого воздействия, которое влияло бы на детей комплексно, с учетом различных сторон личности (эмоций, интеллекта, воли ребенка и т.д.).

Инновационные процессы в ДОУ осуществляются с учетом здоровьесберегающих технологий (рациональная организация образовательного процесса, оптимальное, для сохранения работоспособности детей, сочетание психических и физических нагрузок, взаимодействие всех участников педагогического процесса), обеспечивающие качественный рост и развитие умственных и творческих способностей.

В дошкольном учреждении работает Методический совет, в функции которого входит: разработка проектов, планов, диагностических карт, обобщает результаты работы ППО и др.

Материально-технические и медико-социальные условия реализации программы

Развивающая предметно-пространственная среда обеспечивает максимальную реализацию образовательного потенциала пространства МБДОУ, группы и участка, материалов, оборудования и инвентаря для развития детей дошкольного возраста в соответствии с особенностями каждого возрастного этапа, охраны и укрепления их здоровья, возможность общения и совместной деятельности детей (в том числе детей разного возраста) и взрослых, двигательной активности детей, а также возможности для уединения.

Развивающая предметно-пространственная среда должна обеспечивать реализацию различных образовательных программ;

учет национально-культурных, климатических условий, в которых осуществляется образовательная деятельность; учет возрастных особенностей детей.

Развивающей среды построена на следующих принципах:

- 1) насыщенность;
- 2) трансформируемость;
- 3) полифункциональность;
- 4) вариативной;
- 5) доступность;
- 6) безопасной.

Насыщенность среды соответствует возрастным возможностям детей и содержанию Программы.

Образовательное пространство оснащено средствами обучения и воспитания, соответствующими материалами, игровым, спортивным, оздоровительным оборудованием, инвентарем, которые обеспечивают:

- игровую, познавательную, исследовательскую и творческую активность всех воспитанников, экспериментирование с доступными детям материалами (в том числе с песком и водой);
- двигательную активность, в том числе развитие крупной и мелкой моторики, участие в подвижных играх и соревнованиях;
- эмоциональное благополучие детей во взаимодействии с предметно-пространственным окружением;
- возможность самовыражения детей.

Для детей младенческого и раннего возраста образовательное пространство предоставляет необходимые и достаточные возможности для движения, предметной и игровой деятельности с разными материалами.

Трансформируемость пространства дает возможность изменений предметно-пространственной среды в зависимости от образовательной ситуации, в том числе от меняющихся интересов и возможностей детей;

Полифункциональность материалов позволяет разнообразно использовать различные составляющие предметной среды: детскую мебель, маты, мягкие модули, ширмы, природные материалы, пригодные в разных видах детской активности (в том числе в качестве предметов-заместителей в детской игре).

Вариативность среды позволяет создать различные пространства (для игры, конструирования, уединения и пр.), а также разнообразный материал, игры, игрушки и оборудование, обеспечивают свободный выбор детей.

Игровой материал периодически сменяется, что стимулирует игровую, двигательную, познавательную и исследовательскую активность детей.

Доступность среды создает условия для свободного доступа детей к играм, игрушкам, материалам, пособиям, обеспечивающим все основные виды детской активности; исправность и сохранность материалов и оборудования.

Безопасность предметно-пространственной среды обеспечивает соответствие всех ее элементов требованиям по надежности и безопасности их использования.

Учебно –методическое сопровождение

| | |
|---------------------------------------------------------------------------------------|--------------------------------------------------------------------------------------------------------------------------------------------------------------------------------------------------------------------------------------------------------------------------------------------------------------------------------------------------------------------------|
| <p>пособия по образовательной области «Физическое развитие»</p> | <p>Примерная основная общеобразовательная программа дошкольного образования «От рождения до школы» под редакцией Н.Е. Вераксы, Т.С. Комаровой, М.А. Васильевой Праздники здоровья для детей 6-7 лет М.Ю.Карпухина, Организация здоровьесберегающей деятельности в системе дошкольного образования А.К.Сундукова, Развивающие игры З.М.Богуславова, Е.О.Смирнова.</p> |
| <p>пособия по образовательной области «Социально-коммуникативное развитие»</p> | <p>Примерная основная общеобразовательная программа дошкольного образования «От рождения до школы» под редакцией Н.Е. Вераксы, Т.С. Комаровой, М.А. Васильевой «Мои права» дошкольникам о правах и обязанностях.</p> |
| <p>пособия по образовательной области «Речевое развитие».</p> | <p>Примерная основная общеобразовательная программа дошкольного образования «От рождения до школы» под редакцией Н.Е. Вераксы, Т.С. Комаровой, М.А. Васильевой В.В. Гербова «Наглядно-дидактическое пособие по развитию речи в детском саду»</p> |

| | |
|------------------------------------------------------------------------------|-------------------------------------------------------------------------------------------------------------------------------------------------------------------------------------------------------------------------------------------------------------------------------------------------------------------------------------------------------------------------------------------------------------------------------------------------------------------------------------------------------------------------------------------------------------------------------------------------|
| | Л.Иванова Стихи с движениями.Пальчиковые игры для детей 1,5-3 лет. О.И.Бадулина «Готовимся к школе»№1-№2. В.И.Петрова, Т.Д.Стульник «Этические беседы с детьми 4-7 лет» А.Лекомцев «Стихи- считалки и скороговорки». Л.В.Омельченко «Интерактивные развивающие познавательные речевые игры для детей»Е.В.Вальчук, Е.С.Маклакова «Подготовка к школе» «Художественно-творческая деятельность детей». |
| пособия образовательной области «Познавательное развитие» | по Примерная основная общеобразовательная программа дошкольного образования «От рождения до школы» под редакцией Н.Е. Вераксы, Т.С. Комаровой, М.А. Васильевой Л.С.Метлина «Занятия по математике в детском саду». «Умные ширмочки» К.Г.Олегович «Математический тренажер» Л.А.Уланова С.О.Иордан «Методические рекомендации по организации и проведению прогулок детей 3-7 лет». Л.П.Стасова «Развивающие математические игры-занятия в ДОУ Н.Н.Баукова «Мир вокруг нас». И.В.Кравченко Т.Л.Долгова «Прогулки в детском саду» В.А.Шипунова Беседы о профессиях. |
| пособия образовательной области «Художественно-эстетическое развитие» | по Примерная основная общеобразовательная программа дошкольного образования «От рождения до школы» под редакцией Н.Е. Вераксы, Т.С. Комаровой, М.А. Васильевой Программа художественного воспитания, обучения и развития детей 2-7 лет «Цветные ладошки» И.А. Лыковой. Е.Н. Арсенина «Музыкальные занятия». Т.С. Комарова «Художественное творчество» И.А.Лыкова «Лепим сказку» Д.Н.Колдина «Лепка и аппликация» |

- **Финансовые условия реализации Программы**

Финансовое обеспечение государственных гарантий на получение гражданами общедоступного и бесплатного дошкольного образования за счёт средств соответствующих бюджетов бюджетной системы Российской Федерации в государственных, муниципальных и частных организациях осуществляется на основе нормативов обеспечения государственных гарантий реализации прав на получение общедоступного и бесплатного дошкольного образования, определяемых органами государственной власти субъектов Российской Федерации, обеспечивающих реализацию Программы в соответствии со Стандартом.

Финансовые условия реализации Программы обеспечивают возможность выполнения требований Стандарта к условиям реализации и структуре Программы; реализацию обязательной части Программы и части, формируемой участниками образовательного процесса, учитывая вариативность индивидуальных траекторий развития детей и отражают структуру и объём расходов, необходимых для реализации Программы, а также механизм их формирования.

Финансирование реализации образовательной программы дошкольного образования осуществляется в объеме определяемых органами государственной власти субъектов Российской Федерации нормативов обеспечения государственных гарантий реализации прав на получение общедоступного и бесплатного дошкольного образования.

Указанные нормативы определяются в соответствии со Стандартом, с учётом типа Организации, обеспечения дополнительного профессионального образования

педагогических работников, обеспечения безопасных условий обучения и воспитания, охраны здоровья детей, направленности Программы, категории детей, форм обучения и иных особенностей образовательной деятельности, и является достаточным и необходимым для осуществления Организацией:

-расходов на оплату труда работников, реализующих Программу;

-расходов на средства обучения и воспитания, соответствующие материалы, в том числе приобретение учебных изданий в бумажном и электронном виде, дидактических материалов, аудио- и видео-материалов, в том числе материалов, оборудования, спецодежды, игр и игрушек, электронных образовательных ресурсов, необходимых для организации всех видов учебной деятельности и создания развивающей предметно-пространственной среды.

Развивающая предметно-пространственная среда - часть образовательной среды, представленная специально организованным пространством (помещениями, участком и т.п.), материалами, оборудованием и инвентарем для развития детей дошкольного возраста в соответствии с особенностями каждого возрастного этапа, охраны и укрепления их здоровья, учёта особенностей и коррекции недостатков их развития, приобретение обновляемых образовательных ресурсов, в том числе расходных материалов, подписки на актуализацию электронных ресурсов, подписки на техническое сопровождение деятельности средств обучения и воспитания, спортивного, оздоровительного оборудования, инвентаря, оплату услуг связи, в том числе расходов, связанных с подключением к информационно-телекоммуникационной сети Интернет;

- расходов, связанных с дополнительным профессиональным образованием руководящих и педагогических работников по профилю их деятельности;

- иных расходов, связанных с реализацией и обеспечением реализации Программы.

Взаимодействие ДОО с социальными партнёрами

В настоящее время в ДОО сложилась определённая система организации совместной деятельности детского сада с различными социальными структурами:

- заключение договоров о совместной работе, в которых оговариваются обязанности и ответственность сторон;

- составление подробного плана взаимодействия, включающего в себя сроки, формы, ответственных и отметку о выполнении;

- информация о работе в данном направлении обязательно доводится до родителей воспитанников, а те, в свою очередь, активно участвуют в непосредственно образовательной деятельности, экскурсиях, праздниках и т.д.

- по окончании учебного года подводятся итоги на педсовете и других совещаниях.

Естественно, что взаимодействие с каждой социальной структурой решает свои определённые задачи в личностном развитии дошкольников.

МБДОУ – детский сад №32 «Искорка» активно взаимодействует с социумом:

- МБОУ Зеленевская СОШ -проводится работа по преемственности обучения и воспитания.

-Сельская библиотека:

- организация экскурсий для детей;
- день открытых дверей для родителей;
- тематические досуги по произведениям детских писателей.
- знакомство с художественными произведениями, писателями.

Услугами МБДОУ пользуется население, работающее в сельском хозяйстве, социальной сфере, коммерческих услуг.

Преемственность в работе МБДОУ и школы

В МБДОУ большое внимание уделяется вопросам преемственности со школой. Психологическая готовность ребёнка к школе – важное звено в работе коллектива. Обеспечение постепенности вхождения ребёнка в школьную жизнь требует выработки согласованных взглядов на процесс воспитания педагогов дошкольного учреждения, школьных учителей и семьи.

Стремясь повысить качество своей образовательной деятельности, наше дошкольное учреждение и школа составили план совместной работы, который был направлен на решение следующих задач:

Создание целостной системы непрерывного образования воспитанников д/с и младших школьников.

Подготовка к активному взаимодействию с окружающим миром (эмоциональная, интеллектуальная, коммуникативная, деловая и др.)

Осознанное принятие ценностей здорового образа жизни и регуляция своего поведения в соответствии с ними.

Совершенствование достижений дошкольного развития (на протяжении всего начального образования); специальная помощь по развитию несформированных в дошкольном детстве качеств; индивидуализация процесса обучения, особенно в случаях опережающего развития или отставания.

Осуществление преемственности на основе:

- Учета социальной ситуации, психологических особенностей и закономерностей развития детей, организации личностно-ориентированного развития детей, организации личностно-ориентированного общения педагогов с детьми;
- Использования новых развивающих технологий обучения детей дошкольного и младшего школьного возраста (в ДОУ -использование программ «От рождения до школы», а в начальной школе- обучение по новым развивающим программам «Школа 2100» и др.)

Развитие у детей желания и умения учиться, инициативности, самостоятельности, навыков сотрудничества в разных видах деятельности. Готовить к образованию в основном звене школы и самообразованию

Управление реализацией программы

1. Руководство ДОУ осуществляется в соответствии с Уставом дошкольного образовательного учреждения и законодательством Российской Федерации.

2. Заведующий ДОУ выполняет свои функции в соответствии с должностной инструкцией.

3. В ДОУ соблюдается исполнительская и финансовая дисциплина:

- имеется номенклатура дел;
- регистрируется входящая и исходящая документация;
- осуществляется работа по изучению и реализации нормативных документов (приказов, инструкций);
- распределены обязанности между руководителями;
- обеспечивается целевое расходование средств, предусмотренных сметой;
- имеются данные о последней инвентаризации материальных ценностей.

4. В ДОУ имеется нормативно-правовая документация, регулирующая деятельность учреждения:

- Устав ДОУ;
- Договор с учредителем;
- Договоры между родителями (законными представителями) и ДОУ.

Документация ведется в соответствии с Номенклатурой дел ДОУ.

5. В ДОУ соблюдаются правила по охране труда, и обеспечивается безопасность жизнедеятельности воспитанников и сотрудников.

Существует определенная стратегия и тактика функционирования и развития ДОУ:

-осуществляется перспективное планирование;

-осуществляется оперативное планирование;

-воспитатели имеют тематические планы по обучению и воспитанию детей.

- тематические планы воспитателей скоординированы по содержанию;
- работа педагогов с определенными группами (подгруппами, отдельными детьми) осуществляется на основе координации их деятельности (совместно проводятся занятия, педагогические консилиумы и другие формы сотрудничества).

- ДОУ на 100% укомплектовано педагогическими кадрами;

Система контроля в МБДОУ - детском саду № 32 «Искорка»

Цель: своевременное выявление отклонений от ожидаемого результата.

Объекты и проблемы контроля, регулирования, коррекции:

1. Здоровье физическое и психическое:

- уровень резервов физического и психического здоровья детей;

Воспитательная работа:

- уровень нравственно-духовного и морального воспитания в процессе социализации личности.

Базовое и дополнительное образование:

- уровень обученности и развития познавательной сферы детей;
- состояние выполнения инвариантной и вариативной частей учебного плана;
- состояние реализации базовой программы «Радуга» в группах детского сада;
- деятельность педагогического коллектива по достижению прогнозируемых результатов образовательной деятельности.

Преемственность в развитии и образовании:

уровень готовности к продолжению образования в школе.

Работа с родителями, спонсорами, общественностью.:

- состояние работы с семьей и социумом;
- социальный заказ родителей на образовательные услуги;
- уровень удовлетворенности родителей образовательными услугами.

6. Работа с кадрами:

- работа общественных коллективных органов управления и администрации;
- расстановка кадров, распределение функциональных обязанностей, тарификация;
- повышение квалификации;
- обобщение передового опыта;
- социальная защита, охрана труда;
- материальное и моральное стимулирование труда педагогов и их общественная активность.

7. Материально-техническое, финансовое состояние:

- состояние учебных и других помещений;
- инвентаризация основных средств МБДОУ;
- бюджетное и внебюджетное финансирование.

Виды контроля в ДОУ

- тематический;
- оперативный;
- фронтальный;
- предупредительный;

Формы контроля

- посещение и анализ занятий, режимных моментов и различных видов деятельности детей в базовом и дополнительном образовании;
- тестирование;
- анализ усвоения детьми программного материала;
- наблюдение и анализ его результатов;
- изучение документации;
- проверки;
- анкетирование;
- собеседование;

Предметно-развивающая среда помещений и групповых комнат МБДОУ.

Пространственная среда развивает и воспитывает ребенка, служит фоном и посредником в личностно – развивающем взаимодействии. Работая над созданием пространственной среды, наш коллектив учитывает требования, определенные базовой программой «От рождения до школы», как возможность наиболее эффективного развития индивидуальности ребенка с учетом его склонностей, интересов, уровня активности.

В учреждении эффективно реализуется модель развивающей среды.

Среда является важным фактором воспитания и развития ребенка. Программа предусматривает выделение микро- и макросреды и их составляющих. Микросреда — это внутреннее оформление помещений. Макросреда—это ближайшее окружение детского сада (участок, соседствующие жилые дома и учреждения, ближний сквер, парк).

Она проектируется на основе:

- реализуемой в детском саду Образовательной программы;
- требований нормативных документов;
- материальных и архитектурно-пространственных условий;
- предпочтений, субкультуры и уровня развития детей;
- общих принципах построения предметно-развивающей среды (гибкого зонирования,

динамичности-статичности, сочетание привычных и неординарных элементов, индивидуальной комфортности и эмоционального благополучия каждого ребенка и взрослого, учета гендерных и возрастных различий детей, уважение к потребностям и нуждам ребенка).

Все базисные компоненты развивающей предметной среды в ДОУ включают оптимальные условия для полноценного физического, эстетического, познавательного и социального развития детей.

Модель развивающей среды: личностно-ориентированная модель взаимодействия между педагогами и детьми.

Цель: содействовать становлению ребёнка как личности.

Задачи:

- обеспечение чувства психологической защищённости – доверия ребёнка к миру, радости существования (психологическое здоровье);
- формирование начал личности (базис личностной культуры);
- развитие индивидуальности ребёнка – не «запрограммированность», а содействие развитию личности; рассмотрение знаний, умений, навыков не как цели, а как средства полноценного развития личности.

Способы общения:

- понимание;
- признание;
- принятие личности ребёнка, основанные на формирующейся у взрослых способности стать на позицию ребёнка, учесть его точку зрения и не игнорировать его чувства и эмоции.

Тактика общения: сотрудничество.

Позиция взрослого – исходить из интересов ребёнка и перспектив его дальнейшего развития как полноценного члена общества. Взгляд на ребёнка как на полноправного партнёра в условиях сотрудничества.

- ✓ Среда, окружающая детей в детском саду, должна обеспечивать безопасность их жизни, способствовать укреплению здоровья и закаливанию организма каждого их них.
- ✓ Стратегия и тактика построения среды определяется особенностями личностно-ориентированной модели воспитания. Её основные черты таковы:
 1. Взрослый в общении с детьми придерживается положения: «Не рядом, не над, а вместе!»
 2. Его цель – содействовать становлению ребёнка как личности

3. Это предполагает решение следующих задач:
 - Обеспечить чувство психологической защищённости – доверие ребёнка к миру
 - Радости существования (*психологическое здоровье*)
 - Формирование начал личности (*базис личностной культуры*)
 - Развитие индивидуальности ребёнка – не «запрограммированность», а содействие развитию личности)
 - Знания, умения, навыки рассматриваются не как цель, как средство полноценного развития личности.
4. Способы общения – понимание, признание, принятие личности ребёнка, основные на формирующейся у взрослых способности стать на позицию ребёнка, учесть его точку зрения, не игнорировать его чувства и эмоции.
5. Тактика общения – сотрудничество. Позиция взрослого – исходить из интересов ребёнка и перспектив его дальнейшего развития как полноценного члена общества.

Исключительное значение в воспитательном процессе придаётся игре, позволяющей ребёнку проявить полную активность, наиболее полно реализовать себя.

Игровое пространство должно иметь свободно определяемые элементы в рамках игровой площадки, которые давали бы простор изобретательству, открытиям.

| Вид помещения | Основное предназначение | Оснащение |
|--------------------------------------------|------------------------------------------------------------------------------------------------------------------------------------------------------------------------------------------------------------------------------------------------------------------------------------------------------|-----------------------------------------------------------------------------------------------------------------------------------------------------------------------------------------------------------------------------------------------------------------------------------------------------------------------------------------------------|
| Предметно-развивающая среда в МБДОУ | | |
| Музыкально-спортивный зал | <ul style="list-style-type: none"> ➤ Непосредственно образовательная деятельность ➤ Утренняя гимнастика ➤ Досуговые мероприятия, ➤ Праздники ➤ Театрализованные представления ➤ Родительские собрания и прочие мероприятия для родителей | <ul style="list-style-type: none"> ➤ Телевизор, музыкальный центр, 2 приставка DVD, видеомаягнитофон, микрофоны . ➤ Детские музыкальные инструменты ➤ Различные виды театра, ширма ➤ Спортивное оборудование для прыжков, метания, лазания, равновесия ➤ Модули ➤ Дидактические пособия |
| Медицинский кабинет | <ul style="list-style-type: none"> ➤ Осмотр детей, консультации фельдшера; ➤ Консультативно-просветительская работа с родителями и сотрудниками ДОУ | <ul style="list-style-type: none"> ➤ Медицинский кабинет |
| Коридоры ДОУ | <ul style="list-style-type: none"> ➤ Информационно-просветительская работа с сотрудниками ДОУ и родителями. | <ul style="list-style-type: none"> ➤ Стенды для родителей, визитка ДОУ. ➤ Стенды для сотрудников ➤ Уголки «Островок безопасности»; «Мы спортсмены». ➤ Выставки работ детского творчества |
| Участки | <ul style="list-style-type: none"> ➤ Прогулки, наблюдения; ➤ Игровая деятельность; ➤ Самостоятельная двигательная деятельность | <ul style="list-style-type: none"> ➤ Прогулочные площадки для детей всех возрастных групп. ➤ Игровое, функциональное, и спортивное оборудование. ➤ Спортивная площадка. ➤ Площадка для ознакомления дошкольников с правилами дорожного движения. |

| | | |
|----------------------------------------------|---------------------------------------------------------------------------------------------------------------------------------------------------------------------------|---------------------------------------------------------------------------------------------------------------------------------------------------------------------------------------------------------------------------------------------------------------------------------------------------------------------------------------------------------------------------------------------------------------------------------------------------------------------------------------------------------------------------------------------------------------------------------------------------------------------------------------------------------------------------------------------------------------------------------------|
| | <ul style="list-style-type: none"> ➤ Трудовая деятельность. | <ul style="list-style-type: none"> ➤ Огород, цветники. |
| Спортивная площадка | <ul style="list-style-type: none"> ➤ Организованная образовательная деятельность по физической культуре, спортивные игры, досуговые мероприятия, праздники | <ul style="list-style-type: none"> ➤ Спортивное оборудование ➤ Оборудование для спортивных игр |
| Предметно-развивающая среда в группах | | |
| «Физкультурно-оздоровительный центр» | <ul style="list-style-type: none"> ➤ Расширение индивидуального двигательного опыта самостоятельной деятельности в | <ul style="list-style-type: none"> ➤ оборудование для ходьбы: дорожка массажная (для профилактики плоскостопия). ➤ Оборудование для прыжков: обруч цветной, палка гимнастическая, скакалки. ➤ Оборудование для катания, бросания, ловли: мячи резиновые разных диаметров, мяч-шар надувной, набивные мячи. ➤ Атрибутика к подвижным играм (шапочки, медальоны, эмблемы). ➤ Разнообразные игрушки, стимулирующие двигательную активность: мячи, платочки, кубики, ленты. ➤ Кегли, кольцебросы. ➤ Скакалки ➤ Оборудование к спортивным играм (бадминтон, хоккей, кегли) ➤ Кольцеброс ➤ Султанчики, ленточки для дыхательной гимнастики |
| «Центр познания» | <ul style="list-style-type: none"> ➤ Расширение познавательного опыта, использование трудовой деятельности в | <ul style="list-style-type: none"> ➤ Лото, домино в картинках. ➤ Предметные и сюжетные картинки, тематические наборы картинок (одежда, обувь, мебель, посуда, овощи, животные, игрушки, транспорт, профессии). ➤ Иллюстрации предметов бытовой техники, используемых дома и в детском саду (пылесос, мясорубка, стиральная машина и т.д.). ➤ Мелкая геометрическая мозаика ➤ Числовой ряд. ➤ Наборное полотно ➤ Логико-математические игры ➤ Картинки с изображением частей суток и их последовательности. |

| | | |
|----------------------------------------|--------------------------------------------------------------------------------------------------------------------------------------------------------------------------------------------------|-----------------------------------------------------------------------------------------------------------------------------------------------------------------------------------------------------------------------------------------------------------------------------------------------------------------------------------------------------------------------------------------------------------------------------------------------------------------------------------------------------------------------------------------------------------------------------------------------------------------------------------------------------------------------------------------------------------------------------------------------------------------------------------------------------------------------------|
| | | <ul style="list-style-type: none"> ➤ Мелкая и крупная геометрическая мозаика. ➤ Наборы разрезных и парных картинок. ➤ Полоски различной длины, ширины. ➤ Игры для интеллектуального развития. ➤ Познавательная природоведческая литература. ➤ Иллюстрации с изображением признаков сезона. ➤ Календарь природы. ➤ Инвентарь для ухода за растениями. ➤ Зимний огород (луковицы, крупные и мелкие семена). ➤ Иллюстрации растений различных мест произрастания. ➤ Картинки с изображением цветов. ➤ Иллюстрации с изображением животных ➤ Иллюстрации с изображением общих признаков растений (корень, стебель, листья, цветок, плод). ➤ Дидактические игры на природоведческую тематику |
| «Центр речевого развития». | <ul style="list-style-type: none"> ➤ Расширение речевого опыта детей | <ul style="list-style-type: none"> ➤ Дидактические наглядные материалы; ➤ Предметные и сюжетные картинки и др. ➤ Книжные уголки с соответствующей возрасту литературой; ➤ «Чудесный мешочек» с различными предметами. ➤ Схемы звукового состава слов, состоящие из клеток. ➤ Наглядно-дидактические пособия «Рассказы по картинкам». ➤ Схемы, модели слов и предложений, дидактические игры по обучению грамоте, касса букв с цветовым обозначением гласных, согласных. ➤ Картинки с изображением последовательности событий (иллюстрации к сказкам). ➤ Карточки с буквами |
| центр «Строительная мастерская» | <ul style="list-style-type: none"> ➤ Проживание, преобразование познавательного опыта в продуктивной деятельности. Развитие ручной умелости, творчества. Выработка позиции творца | <ul style="list-style-type: none"> ➤ Напольный строительный материал; ➤ Настольный строительный материал ➤ Пластмассовые конструкторы (младший возраст- с крупными деталями) ➤ Конструкторы с металлическими деталями-старший возраст ➤ Схемы и модели для всех видов конструкторов – старший возраст ➤ Мягкие строительно- игровые модули- младший возраст ➤ Транспортные игрушки ➤ Схемы, иллюстрации отдельных построек (мосты, дома, корабли, самолёт и др.). |
| «Центр игры». | <ul style="list-style-type: none"> ➤ Реализация ребенком полученных | <ul style="list-style-type: none"> ➤ Сюжетные игрушки ➤ Игрушки транспортные разного вида. |

| | | |
|--------------------------------------|-----------------------------------------------------------------------------------------------------------------------------------------|-----------------------------------------------------------------------------------------------------------------------------------------------------------------------------------------------------------------------------------------------------------------------------------------------------------------------------------------------------------------------------------------------------------------------------------------------------------------------|
| | <p>имеющихся знаний об окружающем мире в игре. Накопление жизненного опыта</p> | <ul style="list-style-type: none"> ➤ Игрушки, изображающие предметы труда и быта. ➤ Ролевые атрибуты к играм-имитациям и сюжетно-ролевым , отражающим простые жизненные ситуации и действия («Кукольный уголок», «Кухня», «Парикмахерская», «Магазин», «больница»). ➤ Игрушки-животные. ➤ Куклы ➤ Набор посуды ➤ Разграниченные зоны (кукольный уголок, кухня, салон красоты, магазин, больница). |
| <p>«Центр безопасности».</p> | <ul style="list-style-type: none"> ➤ Расширение познавательного опыта, его использование в повседневной деятельности | <ul style="list-style-type: none"> ➤ Материалы, связанные с тематикой по ОБЖ и ПДД (иллюстрации, игры). ➤ Макет улицы. ➤ Энциклопедии, дидактические игры, пособия. ➤ Дидактические игры «Умные стрелки», «Транспорт»; «Собери знак» и т.д.. ➤ Иллюстрации и предметы, изображающие опасные инструменты. ➤ Маршруты движения детей в сад ➤ Наглядно-дидактические пособия (из серии «Транспорт») |
| <p>«Центр театра»</p> | <ul style="list-style-type: none"> ➤ Расширение краеведческих представлений детей, накопление познавательного опыта | <ul style="list-style-type: none"> ➤ Разные виды театра (настольный, на ширме, пальчиковый). ➤ Маски, шапочки. ➤ Декорации, театральные атрибуты ➤ Аксессуары сказочных персонажей ➤ Наглядно-дидактические пособия «Герои сказок» и т.д.. |
| <p>центр «Книжный уголок»</p> | <ul style="list-style-type: none"> ➤ Формирование умения самостоятельно работать с книгой, «добывать» нужную информацию. | <ul style="list-style-type: none"> ➤ Детская художественная литература в соответствии с возрастом детей ➤ Наличие художественной литературы ➤ Иллюстрации по темам образовательной деятельности по ознакомлению с окружающим миром и ознакомлению с художественной литературой ➤ Материалы о художниках – иллюстраторах ➤ Портрет поэтов, писателей (старший возраст) ➤ Тематические выставки |
| <p>«Центр музыки».</p> | <ul style="list-style-type: none"> ➤ Развитие творческих музыкальных способностей ребенка | <ul style="list-style-type: none"> ➤ Детские музыкальные инструменты ➤ Портрет композитора (старший возраст) ➤ Магнитофон ➤ Набор аудиозаписей |

| | | |
|--------------------------------------|--------------------------------------------------------------------------------------------------------------------------------------------------------------------------------------------------|-------------------------------------------------------------------------------------------------------------------------------------------------------------------------------------------------------------------------------------------------------------------------------------------------------------------------------------------------------------------------------------------------------------------------------------------------------------------------------------------------------------------------------------------------------------------------------------------------------------------------------------------------------------------------------------------------------------------------------------------------------------------------------------------------------------------------------------------------------------------------------------------------------------------------------------------------------------------------------|
| | самостоятельно-ритмической деятельности | <ul style="list-style-type: none"> ➤ Музыкальные игрушки (озвученные, не озвученные) ➤ Музыкально- дидактические пособия |
| Центр «Творческая мастерская» | <ul style="list-style-type: none"> ➤ Проживание, преобразование познавательного опыта в продуктивной деятельности. Развитие ручной умелости, творчества. Выработка позиции творца | <ul style="list-style-type: none"> ➤ Произведения живописи ➤ мольберт . ➤ Наборы цветных карандашей; наборы фломастеров; шариковые ручки. гуашь; акварель; цветные восковые мелки и т.п. ➤ Индивидуальные палитры для смешения красок. ➤ Кисточки - тонкие и толстые, щетинистые, беличьи; баночки для промывания ворса кисти от краски. ➤ Бумага для рисования разного формата. ➤ Салфетки из ткани, хорошо впитывающей воду, для осушения кисти, салфетки для рук. ➤ губки из поролона. ➤ Пластилин, доски для лепки. ➤ Стеки разной формы. ➤ Розетки для клея. ➤ Подносы для форм и обрезков бумаги. ➤ Большие клеёнки для покрытия столов. ➤ Печатки для нанесения узора. ➤ Мелки для рисования на доске и асфальте или линолеуме. ➤ Произведения народного искусства ➤ Выставка работ детского творчества |
| «Домашняя зона» | <ul style="list-style-type: none"> ➤ Создание уюта | <ul style="list-style-type: none"> ➤ Журнальный столик. ➤ Фотоальбом. ➤ Любимые детские игрушки |

Варианты построения развивающей среды

1. Зонирование пространства осуществляется мобильными средствами – расстановкой мебели и оборудования.
2. Использование помещений спальни и раздевалки.
3. Один из основных факторов, определяющих возможность реализации принципа активности – создание игровой среды, обеспечивающей ребёнку возможность двигаться.
4. Динамичность реализуется с помощью раздвижных перегородок, ширм. Элемент стабильности – «домашняя зона» с мягкой мебелью, журнальным столиком и т. д.
5. Принцип эмоциогенности среды реализуется созданием в группе определённых «семейных традиций»
 - Достаивание определённых деталей интерьера детьми
 - Включение в интерьер крупных игрушек-символов
 - Места, где размещаются репродукции картин, фотографии детей, их родителей, братьев, сестёр.
6. Принцип открытости обществу – это функциональная интеграция дошкольного учреждения другими учреждениями социально-культурного назначения: детскими театрами, музыкальными и артистическими коллективами, которые выступают непосредственно в детском саду.

Оснащение центров меняется в соответствии с тематическим планированием образовательного процесса.

Реализуя современные подходы к образованию дошкольников, мы опираемся на следующие принципы построения развивающей предметно – пространственной среды:

| | |
|----------------------------------------|---------------------------------------------------------------------------------------------------------------------------------------------------------------------------------------------------------------------------------------------------------------------------------------------------------------------------------------------------------------------------------------------------------------------------------------------------------------------------------------------------------------------------------------------------------------------------------------------------------------------------------------------------------------------------------------------------------------------------------------------------------------------------------------------------------------------------------------------------------------------------------------------------------------------------------------------------------------------------------------------------------------------------------------------------------------|
| <p>Насыщенность среды</p> | <p>Образовательное пространство оснащено средствами обучения и воспитания (в том числе техническими), соответствующими материалами, в том числе расходным игровым, спортивным, оздоровительным оборудованием, инвентарем (в соответствии со спецификой Программы).</p> <p>Организация образовательного пространства и разнообразие материалов, оборудования и инвентаря (в здании и на участке) обеспечивают:</p> <p>игровую, познавательную, исследовательскую и творческую активность всех воспитанников, экспериментирование с доступными детям материалами (в том числе с песком и водой); двигательную активность, в том числе развитие крупной и мелкой моторики, участие в подвижных играх и соревнованиях; эмоциональное благополучие детей во взаимодействии с предметно-пространственным окружением; возможность самовыражения детей.</p> <p>Для детей младенческого и раннего возраста образовательное пространство предоставляет необходимые и достаточные возможности для движения, предметной и игровой деятельности с разными материалами.</p> |
| <p>Трансформируемость пространства</p> | <p>Предполагает возможность изменений предметно-пространственной среды в зависимости от образовательной ситуации, в том числе от меняющихся интересов и возможностей детей;</p> |
| <p>Полифункциональность материалов</p> | <p>Возможность разнообразного использования различных составляющих предметной среды, например, детской мебели, матов, мягких модулей, ширм и т.д.;</p> <p>наличие в группе полифункциональных (не обладающих жестко закрепленным способом употребления) предметов, в том числе природных материалов, пригодных для использования в разных видах детской активности (в том числе в качестве предметов-заместителей в детской игре).</p> |
| <p>Вариативность среды</p> | <p>Наличие в группе различных пространств (для игры, конструирования, уединения и пр.), а также разнообразных материалов, игр, игрушек и оборудования, обеспечивающих свободный выбор детей;</p> <p>периодическую сменяемость игрового материала, появление новых предметов, стимулирующих игровую, двигательную, познавательную и исследовательскую активность детей.</p> |
| <p>Доступность</p> | <p>доступность для воспитанников, в том числе детей с ограниченными возможностями здоровья и детей-инвалидов, всех помещений, где осуществляется образовательная деятельность;</p> <p>свободный доступ детей, в том числе детей с ограниченными возможностями здоровья, к играм, игрушкам, материалам,</p> |

| | |
|-----------------------------------------------|-----------------------------------------------------------------------------------------------------------------------------------|
| | <p>пособиям, обеспечивающим все основные виды детской активности;</p> <p>исправность и сохранность материалов и оборудования.</p> |
| Безопасность предметно-пространственной среды | соответствие всех ее элементов требованиям по обеспечению надежности и безопасности их использования. |

Модель образовательного пространства:

| № | Наименование | Психолого-педагогическое назначение |
|----------|----------------------------|---------------------------------------------------------------------------------------------------------------------------------------------------------------------------------------------------------------------------------------------------------------------------------------------------------------------------------------------------------------------------------------------------------------------------------------------------------------------------------------------------------------------------------------------------------------------------------------------------------------------------------------|
| 1 | Кабинет заведующей | <ul style="list-style-type: none"> • Индивидуальные консультации, беседы с педагогическим, обслуживающим персоналом и родителями; • Просветительская, разъяснительная работа с родителями по вопросам воспитания и развития детей дошкольного возраста • Создание благоприятного психо – эмоционального климата для сотрудников ДООУ и родителей |
| 2 | Музыкальный зал | <ul style="list-style-type: none"> • Утренняя гимнастика под музыку • Праздники, досуги, музыкальные занятия, индивидуальная работа • Музыкотерапия • Развитие музыкальных способностей детей, их эмоционально – волевой сферы • Обучение детей дошкольного возраста игре на музыкальных инструментах • Подгрупповая и индивидуальная работа по музыкальной деятельности • Развитие творческих способностей детей посредством различных видов театрализованной деятельности • Консультационная работа по вопросам музыкального воспитания для родителей |
| 3 | Спортивный зал | <ul style="list-style-type: none"> • Утренняя гимнастика • Спортивные праздники • Физкультурные досуги • Укрепление здоровья детей • Приобщение к здоровому образу жизни • Развитие способности к восприятию и передаче движений |
| 4 | Групповые помещения | <ul style="list-style-type: none"> • Центр сюжетно – ролевой игры; • Центр грамотности, куда включаются книжный уголок и все игры, и оборудование для развития речи; • Центр науки, куда входит уголок природы и место для детского экспериментирования и опытов с соответствующим оборудованием и материалами; • Центр строительно-конструктивных игр; • Центр искусства, где размещаются материалы по ознакомлению с искусством, предметы искусства, материалы и оборудование для детской изобразительной деятельности. |
| 5 | Участки | <ul style="list-style-type: none"> • Прогулки • Игровая деятельность • Физкультурные досуги, праздники • Самостоятельная двигательная деятельность • Развитие познавательной деятельности • Развитие трудовой деятельности по средствам сезонного оформления участков |

| | | |
|---|-------------------------------------------------------|------------------------------------------------------------------------------------------------------------------------------------------------------------------------------------------------------------------------------------------------------------------------------------------------------------------------------------|
| 6 | Группа раннего возраста (адаптационный уголок) | <ul style="list-style-type: none"> • Развитие речи • Действия с дидактическим материалом, дидактическими игрушками, предметами-орудиями, строительным материалом; • Подвижные и музыкальные игры. • Ознакомление родителей с организацией воспитательно-образовательного процесса в ДООУ |
|---|-------------------------------------------------------|------------------------------------------------------------------------------------------------------------------------------------------------------------------------------------------------------------------------------------------------------------------------------------------------------------------------------------|

В качестве ведущих направлений создания и совершенствования развивающей среды мы рассматриваем следующие направления:

- выполнение требований САНПИН с целью оптимизации условий развития и эмоционального благополучия ребенка;
- создание полноценной социальной среды развития ребенка, условий разновозрастного взаимодействия между детьми и общения со взрослыми, для разновозрастного взаимодействия между детьми и общения со взрослыми.
- использование игрушек нового поколения.
- преодоление экономических трудностей при организации среды развития ребенка, в том числе привлечение различных источников финансирования.
- создание условий для ознакомления дошкольников с символикой России.
- приобретение картин местных художников, предметов декоративно-прикладного искусства.
- использование учебных видеопрограмм.

Организация режима пребывания детей в ДООУ

МБДОУ – детский сад № 32 «Искорка» работает по графику пятидневной рабочей недели с двумя выходными днями (суббота, воскресенье) для всех возрастных групп.

Ежедневная продолжительность работы детского сада: 10 часов.

Режим работы: с 7.30 часов до 17.30, в соответствии с Уставом ДООУ и договором с учредителем и родителями воспитанников. Организационно-педагогические условия образовательного процесса, созданные в ДООУ, обеспечивают выбор оптимальных форм организации детской деятельности, как по содержанию (игровая, исследовательская, трудовая деятельность, экспериментирование, так и по форме: групповая, подгрупповая, индивидуальная).

Проектирование образовательного процесса в ДООУ представлено гибким режимом жизнедеятельности (по возрастным группам: первая младшая группа общеразвивающей направленности от 1,6 до 3-х лет старшая группа общеразвивающей направленности от 4-ти до 6- лет, который корректируется в зависимости от сезона.

Организация жизнедеятельности МБДОУ – д/с №32 «Искорка» (холодный период)

| | Первая младшая группа | Старшая группа |
|-----------------------------------------|------------------------------|-----------------------|
| Прием детей, осмотр, игры, беседы | 7.30 - 8.00 | 7.30 - 8.00 |
| Утренняя гимнастика | 8.00 - 8.05 | 8.00 - 8.10 |
| Подготовка к завтраку, водные процедуры | 8.15 – 8.30 | 8.20 – 8.35 |
| Завтрак | 8.30 – 8.45 | 8.35 – 8.45 |
| Самостоятельная деятельность | 8.45 – 9.00 | 8.45 – 9.00 |

| | | |
|---------------------------------------------------------------------------------------------------------|----------------|---------------|
| Непосредственно образовательная деятельность по подгруппам (игры, самостоят. деятельность с подгруппой) | 9.00 – 9.30 | 9.00 - 9.50 |
| Подготовка к прогулке, прогулка | 9.30 - 11.50 | 9.50 – 12.00 |
| Подготовка к обеду. Обед | 11.50 - 12.20 | 12.10 - 12.40 |
| дневной сон. | 12.-30 - 15.20 | 12.40 - 15.10 |
| Подъем, воздушные и водные процедуры, гимнастика | 15.20 - 15.35 | 15.10 - 15.30 |
| Полдник | 15.35 - 15.50. | 15.30 - 15.40 |
| Непосредственно образовательная деятельность Совместная и самостоятельная деятельность | 15.50 - 16.20 | 15.40 - 16.00 |
| Прогулка. Игры, труд, индив. работа | 16.20 - 17.30 | 16.00 - 17.30 |

**Организация жизнедеятельности МБДОУ - д/с№32 «Искорка»
(теплый период)**

| | Группа раннего возраста | Младшая дошкольная группа |
|--------------------------------------------------|--------------------------------|----------------------------------|
| Прием детей, осмотр, игры, беседы | 7.30 - 8.00 | 7.30 - 8.00 |
| Утренняя гимнастика | 8.00 - 8.05 | 8.00 - 8.10 |
| Подготовка к завтраку, водные процедуры | 8.15 – 8.30 | 8.20 – 8.35 |
| Завтрак | 8.30 - 8.50 | 8.35 - 8.50 |
| Самостоятельная деятельность | 8.50 – 9.00 | 8.50 – 9.00 |
| Прогулка, совместная деятельность на участке | 9.00 - 11.50 | 9.00 - 12.10 |
| Подготовка к обеду. Обед | 11.50 - 12.20 | 12.10 - 12.40 |
| Дневной сон. | 12.-30 - 15.20 | 12.40 - 15.10 |
| Подъем, воздушные и водные процедуры, гимнастика | 15.20 - 15.35 | 15.10 - 15.30 |
| Полдник | 15.35 - 15.45 | 15.30 - 15.40 |

| | | |
|----------------------------------------------|---------------|---------------|
| Прогулка, совместная деятельность на участке | 15.45 - 17.30 | 15.40 - 17.30 |
|----------------------------------------------|---------------|---------------|

Регламентирование образовательного процесса на неделю

| Возрастная группа | Количество занятий в неделю | Продолжительность занятия | Учебная нагрузка в день | Учебная нагрузка в неделю |
|-------------------------------------------------------|-----------------------------|---------------------------|-------------------------|---------------------------|
| Группа общеразвивающей направленности от 1,5 до 3 лет | 10 | 10 мин | 20 мин | 1 час 40 мин |
| Группа общеразвивающей направленности от 4 до 6 лет | 13 | 20 мин | 40-60мин | 4 часа 20 мин |

Адаптация детей к условиям ДОУ

АДАПТАЦИЯ - это не только процесс привыкания ребенка к ДОУ на первых порах, но и выработка умений и навыков в повседневной жизни. Чем младше ребенок, тем больше степень утомления организма и тем труднее вырабатываются приспособительные реакции, следовательно, и большое значение имеет индивидуальный подход к ребенку.

Длительность периода адаптации зависит от многих причин:

- От особенностей высшей нервной деятельности и возраста ребенка;
- От наличия или отсутствия предшествующей тренировки его нервной системы;
- От состояния здоровья;
- От резкого контраста между обстановкой в которой ребенок привык находиться, и той, в которой он находится в детском саду; от разницы методов воспитания.

Особое внимание нужно уделять детям, которые только поступили в детский сад, так как их нервная система испытывает значительные нагрузки в условиях новой, непривычной обстановки.

Адаптационный период начинается в июне-августе, длится минимум 3 недели и проходит согласно разработанной программы и плана работы по обеспечению адаптационного периода ребенка в дошкольном образовательном учреждении.

План по обеспечению адаптационного периода ребенка в дошкольном образовательном учреждении.

Цель: Формирование компетентности педагогов по вопросам развития детей раннего возраста; выработка практических навыков и умений в организации педагогических условий, психологического благополучия детей раннего возраста.

| № | мероприятия | ответственные |
|---|------------------------------------------------------------------------------------------------------------------------------------------------------------------------------------------------------------------------------------------------------------------------------------------------------------------------------------------------------------------------------------------------------------------------------------------------------------------------------------------------------------|------------------------------------------------------------------------------|
| 1 | <p>ПСИХОЛОГИЧЕСКОЕ ОБЕСПЕЧЕНИЕ АДАПТАЦИОННОГО ПЕРИОДА РЕБЕНКА В ДОУ</p> <p>1. Консультации для воспитателей младших групп</p> <ul style="list-style-type: none"> ➤ «Планирование работы в группах детей раннего возраста» ➤ «Создание предметно-развивающего пространства» ➤ «Адаптация ребенка к условиям детского сада» ➤ «Соблюдение санэпид режима в группе детей раннего возраста» ➤ «Подходы к работе с родителями детей раннего возраста» | <p>воспитатель</p> <p>воспитатель</p> <p>воспитатель.</p> <p>воспитатель</p> |

| | | |
|---|------------------------------------------------------------------------------------------------------------------------------------------------------------------------------------------------------------------------------------------------------------------------------------------------------------------------------------------------------------------------------------------------------------------------------------------------|---------------------------------------------------|
| | | заведующий ДОУ |
| 3 | Взаимодействие с детьми: <ul style="list-style-type: none"> ➤ Создание эмоционально –положительной атмосферы (использование элементов телесной терапии, использование фольклора , адаптационных книжек, альбомов, домашних игрушек и т.д., музыкотерапии) ➤ Организация игровой деятельности в адаптационный период ➤ Организация наблюдений за поведением ребенка, составление рекомендаций родителям | воспитатели воспитатели воспитатели |
| 4 | Организация деятельности <ol style="list-style-type: none"> 1. Оформление документации 2. Лист здоровья 3. Табель посещаемости 4. Сведения о детях и родителях 5. Планирование воспитательно-обр. работы | воспитатели мл.гр. |

3.4. Рабочая программа воспитания

СОДЕРЖАНИЕ

Пояснительная записка 12

РАЗДЕЛ 1. ЦЕЛЕВЫЕ ОРИЕНТИРЫ И ПЛАНИРУЕМЫЕ РЕЗУЛЬТАТЫ ПРОГРАММЫ ВОСПИТАНИЯ

1.1. Особенности воспитательного процесса126

1.2. Цель программы воспитания.....127

1.3. Требования к планируемым результатам освоения программы воспитания.....129

РАЗДЕЛ 2. СОДЕРЖАНИЕ ПРОГРАММЫ ВОСПИТАНИЯ ДОУ

2.1. Содержание программы воспитания на основе формирования ценностей в ДОУ...131

2.2. Виды, формы и содержание деятельности.....131

2.3. Направления реализации программы воспитания132

2.4. Основные направления самоанализа воспитательной работы137

РАЗДЕЛ 3. ОРГАНИЗАЦИОННЫЕ УСЛОВИЯ РЕАЛИЗАЦИИ ПРОГРАММЫ ВОСПИТАНИЯ

3.1. Общие требования к условиям реализации программы воспитания ДОУ 138

3.2. Материально-техническое обеспечение реализации программы 139

Приложение 1 Календарный план воспитательной работы на 2021-2022 учебный год140

Пояснительная записка

Рабочая программа воспитания МБДОУ детский сад № 32 «Искорка» (далее – Программа воспитания), разработана на основе требований Федерального закона от 31 июля 2020 г. № 304-ФЗ «О внесении изменений в Федеральный закон «Об образовании в Российской Федерации» по вопросам воспитания обучающихся» с учетом Плана мероприятий по

реализации в 2021–2025 годах Стратегии развития воспитания в Российской Федерации на период до 2025 года.

Работа по воспитанию, формированию и развитию личности обучающихся в МБДОУ детский сад № 32 «Искорка» (далее – ДОО) предполагает преемственность по отношению к достижению воспитательных целей начального общего образования (далее – НОО).

МБДОУ детский сад № 32 «Искорка» руководствуется определением понятия «образовательная программа», предложенным в Федеральном законе от 29 декабря 2012 г. № 273-ФЗ «Об образовании в Российской Федерации» (далее – Федеральный закон): «образовательная программа – комплекс основных характеристик образования (объем, содержание, планируемые результаты) и организационно-педагогических условий, который представлен в виде учебного плана, календарного учебного графика, рабочих программ учебных предметов, курсов, дисциплин (модулей), иных компонентов, оценочных и методических материалов, а также в предусмотренных настоящим Федеральным законом случаях в виде рабочей программы воспитания, календарного плана воспитательной работы, форм аттестации».

Программа воспитания является структурной компонентой основной образовательной программы МБДОУ детский сад № 32 «Искорка» (далее – ДО). В связи с этим в структуру Программы воспитания включены три раздела – целевой, содержательный и организационный, предусмотрев в каждом из них обязательную часть и часть, формируемую участниками образовательных отношений.

Под воспитанием понимается «деятельность, направленная на развитие личности, создание условий для самоопределения и социализации обучающихся на основе социокультурных, духовно-нравственных ценностей и принятых в российском обществе правил и норм поведения в интересах человека, семьи, общества и государства, формирование у обучающихся чувства патриотизма, гражданственности, уважения к памяти защитников Отечества и подвигам Героев Отечества, закону и правопорядку, человеку труда и старшему поколению, взаимного уважения, бережного отношения к культурному наследию и традициям многонационального народа Российской Федерации, природе и окружающей среде».

Программа основана на воплощении национального воспитательного идеала, который понимается как высшая цель образования, нравственное (идеальное) представление о человеке, его воспитание, обучение и развитие.

Реализация Программы основана на сетевом взаимодействии с разными субъектами воспитательно-образовательного процесса.

В основе процесса воспитания детей в ДОО лежит конституционные и национальные ценности российского общества.

Целевые ориентиры рассматриваются, как возрастные характеристики возможных достижений ребенка, которые коррелируют с портретом выпускника ДОО и с базовыми духовно-нравственными ценностями. Планируемые результаты определяются направлениями программы воспитания.

С учетом особенностей социокультурной среды, в которой воспитывается ребенок, в программе воспитания отражены образовательные отношения сотрудничества образовательной организации (далее – ОО) с семьями дошкольников, а также со всеми субъектами образовательных отношений. Только при подобном подходе возможно воспитать гражданина и патриота, раскрыть способности и таланты детей, подготовить их к жизни в высокотехнологичном, конкурентном обществе.

Для того чтобы эти ценности осваивались ребенком, они нашли свое отражение в основных направлениях воспитательной работы ДОО.

Ценности **Родины и природы** лежат в основе патриотического направления воспитания.

Ценности **человека, семьи, дружбы**, сотрудничества лежат в основе социального направления воспитания.

Ценность **знания** лежит в основе познавательного направления воспитания.

Ценность **здоровья** лежит в основе физического и оздоровительного направления воспитания.

Ценность **труда** лежит в основе трудового направления воспитания.

Ценности **культуры** и **красоты** лежат в основе этико-эстетического направления воспитания.

ДОО в части, формируемой участниками образовательных отношений, дополняет приоритетные направления воспитания с учетом реализуемой образовательной программы МБДОУ детский сад № 32 «Искорка», региональной и муниципальной специфики реализации Стратегии развития воспитания в Российской Федерации на период до 2025 года, того, что воспитательные задачи, согласно федеральному государственному образовательному стандарту дошкольного образования (далее – ФГОС ДО), реализуются в рамках образовательных областей – социально-коммуникативного, познавательного, речевого, художественно-эстетического и физического развития. Реализация Программы воспитания предполагает социальное партнерство с другими организациями.

Раздел 1. Целевые ориентиры и планируемые результаты Программы

1.1. Цель Программы воспитания

Общая цель воспитания в ДОО – личностное развитие дошкольников и создание условий для их позитивной социализации на основе базовых национальных ценностей российского общества через:

- 1) формирование ценностного отношения к окружающему миру, другим людям, себе;
- 2) овладение первичными представлениями о базовых ценностях, а также выработанных обществом нормах и правилах поведения;
- 3) приобретение первичного опыта деятельности и поведения в соответствии с базовыми национальными ценностями, нормами и правилами, принятыми в обществе.

Задачи воспитания в МБДОУ детский сад № 32 «Искорка» формируются для каждого возрастного периода (от 1,6 до 8 лет) на основе планируемых результатов достижения цели воспитания и реализуются в единстве с развивающими задачами, определенными действующими нормативными правовыми документами в сфере МБДОУ детский сад № 32 «Искорка».

Задачи воспитания соответствуют основным направлениям воспитательной работы:

1. Охрана и укрепление физического и психического здоровья детей, в том числе их эмоционального благополучия.
2. Обеспечение равных возможностей для полноценного развития каждого воспитанника в период дошкольного детства независимо от пола, нации, языка, социального статуса, психофизиологических и других особенностей (в том числе ограниченных возможностей здоровья).
3. Обеспечение преемственности целей, задач и содержания образования, реализуемых в рамках основных образовательных программ дошкольного и начального общего образования.
4. Создание благоприятных условий развития детей в соответствии с их возрастными и индивидуальными особенностями и склонностями, развития способностей и творческого потенциала каждого ребёнка как субъекта отношений с самим собой, другими детьми, взрослыми и миром.
5. Объединение обучения и воспитания в целостный образовательный процесс на основе духовно-нравственных и социокультурных ценностей и принятых в обществе правил и норм поведения в интересах человека, семьи, общества.

6. Формирование общей культуры личности детей, в том числе ценностей здорового образа жизни, развития их социальных, нравственных, эстетических, интеллектуальных, физических качеств, инициативности, самостоятельности и ответственности ребёнка, формирование предпосылок учебной деятельности.
7. Обеспечение вариативности и разнообразия содержания Программы и организационных форм дошкольного образования, возможности формирования Программы с учётом образовательных потребностей, способностей и состояния здоровья детей.
8. Формирование социокультурной среды, соответствующей возрастным, индивидуальным, психологическим и физиологическим особенностям детей.
9. Обеспечение психолого-педагогической поддержки семьи и повышения компетентности родителей (законных представителей) в вопросах развития и образования, охраны и укрепления здоровья детей.
10. Формирование базовых основ национальных, этнокультурных, демографических, климатических условий развития родного края.

1.2. Методологические основы и принципы построения Программы воспитания

Методологической основой Программы являются антропологический, культурно-исторический и деятельностный подходы. Концепция Программы основывается на базовых ценностях воспитания, заложенных в определении воспитания, содержащемся в Федеральном законе от 29 декабря 2012 г. № 273-ФЗ «Об образовании в Российской Федерации».

Методологическими ориентирами воспитания также выступают следующие идеи отечественной педагогики и психологии: развитие субъектности и личности ребенка в деятельности; духовно-нравственное, ценностное и смысловое содержание воспитания; идея о сущности детства, как сензитивного периода воспитания; теории об амплификации (обогащении) развития ребенка средствами разных «специфически детских видов деятельности».

При создании программа воспитания учтены принципы ДО, определенными Федеральными государственными образовательными стандартами дошкольного образования (далее – ФГОС ДО).

Программа воспитания построена на основе духовно-нравственных и социокультурных ценностей и принятых в обществе правил и норм поведения в интересах человека, семьи, общества и опирается на следующие принципы:

Принцип гуманизма. Каждый ребенок имеет право на признание его в обществе как личности, как человека, являющегося высшей ценностью, на уважение к его персоне, достоинству и защиту его прав на свободу и развитие.

Принцип ценностного единства и совместности. Единство ценностей и смыслов воспитания, разделяемых всеми участниками образовательных отношений, содействие, сотворчество и сопереживание, взаимопонимание и взаимное уважение.

Принцип культуросообразности. Воспитание основывается на культуре и традициях России, включая культурные особенности региона.

Принцип следования нравственному примеру. Пример как метод воспитания позволяет расширить нравственный опыт ребенка, побудить его к внутреннему диалогу, пробудить в нем нравственную рефлексию, обеспечить возможность выбора при построении собственной системы ценностных отношений, продемонстрировать ребенку реальную возможность следования идеалу в жизни.

Принципы безопасной жизнедеятельности. Защищенность важных интересов личности от внутренних и внешних угроз, воспитание через призму безопасности и безопасного поведения.

Принцип совместной деятельности ребенка и взрослого. Значимость совместной деятельности взрослого и ребенка на основе приобщения к культурным ценностям и их освоения.

Принципы инклюзивного образования. Организация образовательного процесса, при которой все дети, независимо от их физических, психических, интеллектуальных,

культурно-этнических, языковых и иных особенностей, включены в общую систему образования.

Данные принципы реализуются в укладе МБДОУ детский сад № 32 «Искорка» включающем воспитывающие среды, общности, культурные практики, совместную деятельность и события.

1.2.1. Уклад образовательной организации

Уклад – это договор субъектов воспитания, опирающийся на базовые национальные ценности, содержащий традиции региона и ОО, задающий культуру поведения сообществ, описывающий предметно-пространственную среду, деятельности и социокультурный контекст.

Уклад определяет специфику и конкретные формы организации распорядка дневного, недельного, месячного, годового циклов жизни ДОО.

Ценности воспитания, заданные укладом, разделяются всеми субъектами воспитания (воспитанниками, родителями, педагогами и другими сотрудниками ДОО).

1.2.2. Воспитывающая среда ДОО

Воспитывающая среда – это особая форма организации образовательного процесса, реализующего цель и задачи воспитания.

Воспитывающая среда определяется целью и задачами воспитания, духовно-нравственными и социокультурными ценностями, образцами и практиками. Основными характеристиками воспитывающей среды являются ее насыщенность и структурированность.

1.2.3. Общности (сообщества) ДОО

Профессиональная общность – это единство целей и задач воспитания, реализуемое всеми сотрудниками ДОО. Сами участники общности должны разделять те ценности, которые заложены в основу Программы. Основой эффективности такой общности является рефлексия собственной профессиональной деятельности.

Воспитатель, а также другие сотрудники должны:

- быть примером в формировании ценностных ориентиров, норм общения и поведения;
- побуждать детей к общению друг с другом, поощрять даже самые незначительные стремления к общению и взаимодействию;
- поощрять детскую дружбу, стараться, чтобы дружба между отдельными детьми внутри группы сверстников принимала общественную направленность;
- заботиться о том, чтобы дети постоянно приобретали опыт общения на основе чувства доброжелательности;
- содействовать проявлению детьми заботы об окружающих, учить проявлять чуткость к сверстникам, побуждать детей сопереживать, беспокоиться, проявлять внимание к заболевшему товарищу;
- воспитывать в детях такие качества личности, которые помогают влиться в общество сверстников (организованность, общительность, отзывчивость, щедрость, доброжелательность и пр.);
- учить детей совместной деятельности, насыщать их жизнь событиями, которые сплачивали бы и объединяли ребят;
- воспитывать в детях чувство ответственности перед группой за свое поведение.

Профессионально-родительская общность включает сотрудников ДОО и всех взрослых членов семей воспитанников, которых связывают не только общие ценности, цели развития и воспитания детей, но и уважение друг к другу. Основная задача – объединение усилий по воспитанию ребенка в семье и в ДОО. Зачастую поведение ребенка сильно различается дома и в ДОО. Без совместного обсуждения воспитывающими взрослыми особенностей ребенка невозможно выявление и в дальнейшем создание условий, которые необходимы для его оптимального и полноценного развития и воспитания.

Субъектом воспитания и развития детей дошкольного возраста является **детско-взрослая общность**.

Для общности характерно содействие друг другу, сотворчество и сопереживание, взаимопонимание и взаимное уважение, отношение к ребенку как к полноправному человеку, наличие общих симпатий, ценностей и смыслов у всех участников общности. Детско-взрослая общность является источником и механизмом воспитания ребенка. Находясь в общности, ребенок сначала приобщается к тем правилам и нормам, которые вносят взрослые в общность, а затем эти нормы усваиваются ребенком и становятся его собственными.

Общность строится и задается системой связей и отношений ее участников. В каждом возрасте и каждом случае она будет обладать своей спецификой в зависимости от решаемых воспитательных задач.

Детская общность. Общество сверстников – необходимое условие полноценного развития личности ребенка. Здесь он непрерывно приобретает способы общественного поведения, под руководством воспитателя учится умению дружно жить, сообща играть, трудиться, заниматься, достигать поставленной цели. Чувство приверженности к группе сверстников рождается тогда, когда ребенок впервые начинает понимать, что рядом с ним такие же, как он сам, что свои желания необходимо соотносить с желаниями других. Воспитатель воспитывает у детей навыки и привычки поведения, качества, определяющие характер взаимоотношений ребенка с другими людьми и его успешность в том или ином сообществе. Поэтому так важно создавать в детских взаимоотношениях дух доброжелательности, развивать у детей стремление и умение помогать как старшим, так и друг другу, оказывать сопротивление плохим поступкам, общими усилиями достигать поставленной цели.

Одним из видов детских общностей являются разновозрастные детские общности. В детском саду обеспечена возможность взаимодействия ребенка как со старшими, так и с младшими детьми. Включенность ребенка в отношения со старшими, помимо подражания и приобретения нового, рождает опыт послушания, следования общим для всех правилам, нормам поведения и традициям. Отношения с младшими – это возможность для ребенка стать авторитетом и образцом для подражания, а также пространство для воспитания заботы и ответственности.

Культура поведения воспитателя в общностях, как значимая составляющая уклада. Культура поведения взрослых в детском саду направлена на создание воспитывающей среды как условия решения возрастных задач воспитания. Общая психологическая атмосфера, эмоциональный настрой группы, спокойная обстановка, отсутствие спешки, разумная сбалансированность планов – это необходимые условия нормальной жизни и развития детей.

Воспитатель соблюдает нормы профессиональной этики и поведения:

- педагог всегда выходит навстречу родителям и приветствует родителей и детей первым;
- улыбка – всегда обязательная часть приветствия;
- педагог описывает события и ситуации, но не дает им оценки;
- педагог не обвиняет родителей и не возлагает на них ответственность за поведение детей в детском саду;
- тон общения ровный и дружелюбный, исключается повышение голоса;
- уважительное отношение к личности воспитанника;
- умение заинтересованно слушать собеседника и сопереживать ему;
- умение видеть и слышать воспитанника, сопереживать ему;
- уравновешенность и самообладание, выдержка в отношениях с детьми;
- умение быстро и правильно оценивать сложившуюся обстановку, и в то же время не торопиться с выводами о поведении и способностях воспитанников;
- умение сочетать мягкий эмоциональный и деловой тон в отношениях с детьми;
- умение сочетать требовательность с чутким отношением к воспитанникам;
- соответствие внешнего вида статусу воспитателя детского сада;
- знание возрастных и индивидуальных особенностей воспитанников.

Педагог имеет право следовать за пожеланиями родителей только с точки зрения возрастной психологии и педагогики.

1.2.4. Социокультурный контекст

Социокультурный контекст – это социальная и культурная среда, в которой человек растет и живет. Он также включает в себя влияние, которое среда оказывает на идеи и поведение человека.

Социокультурные ценности являются определяющими в структурно-содержательной основе Программы воспитания.

Социокультурный контекст воспитания является вариативной составляющей воспитательной программы. Он учитывает этнокультурные, профессиональные и региональные особенности и направлен на формирование ресурсов воспитательной программы.

Реализация социокультурного контекста опирается на построение социального партнерства образовательной организации.

В рамках социокультурного контекста повышается роль родительской общественности как субъекта образовательных отношений в Программе воспитания.

1.2.5. Деятельности и культурные практики в ДОО

Цели и задачи воспитания реализуются *во всех видах деятельности* дошкольника, обозначенных во ФГОС ДО. В соответствии с принципами ДО, сформулированными во ФГОС ДО (п.3 раздела 1.4 «содействие и сотрудничество детей и взрослых, признание ребенка полноценным участником (субъектом) образовательных отношений»), и моделью образовательного процесса. В качестве средств реализации цели воспитания выступают следующие основные деятельности и культурные практики:

- предметно-целевая деятельность (виды деятельности, организуемые взрослым, в которых он открывает ребенку смысл и ценность человеческой деятельности, способы ее реализации совместно с родителями, воспитателями, сверстниками);
- культурные практики (активная, самостоятельная апробация каждым ребенком инструментального и ценностного содержания, полученных от взрослого, и способов их реализации в различных видах деятельности через личный опыт);
- свободная инициативная деятельность ребенка (его спонтанная самостоятельная активность, в рамках которой он реализует свои базовые устремления: любознательность, общительность, опыт деятельности на основе усвоенных ценностей).

1.3. Планируемые результаты освоения Программы

Планируемые результаты воспитания носят отсроченный характер, но деятельность воспитателя нацелена на перспективу развития и становления личности ребенка. Поэтому результаты достижения цели воспитания даны в виде целевых ориентиров, представленных в виде обобщенных портретов ребенка к концу раннего и дошкольного возрастов. Основы личности закладываются в дошкольном детстве, и, если какие-либо линии развития не получают своего становления в детстве, это может отрицательно сказаться на гармоничном развитии человека в будущем.

В МБДОУ детский сад № 32 «Искорка» не осуществляется оценка результатов воспитательной работы в соответствии с ФГОС ДО, так как «целевые ориентиры основной образовательной программы дошкольного образования не подлежат непосредственной оценке,

в том числе в виде педагогической диагностики (мониторинга), и не являются основанием для их формального сравнения с реальными достижениями детей».

1.3.1 Целевые ориентиры воспитательной работы для детей дошкольного возраста (от 1,6 до 8 лет)

Портрет ребенка дошкольного возраста (к 8-ми годам)

| Направление воспитания | Ценности | Показатели |
|------------------------|----------|------------|
|------------------------|----------|------------|

| | | |
|-------------------------------------|----------------------------------------|---------------------------------------------------------------------------------------------------------------------------------------------------------------------------------------------------------------------------------------------------------------------------------------------------------------------------------------------------------------------------------------------------------------------------------------------------------------------------------------------------------------------------|
| Патриотическое | Родина, природа | Любящий свою малую родину и имеющий представление о своей стране, испытывающий чувство привязанности к родному дому, семье, близким людям. Осознание детьми своей сопричастности к культурному наследию своего народа; осознание себя жителем своего района, села, гражданина своей страны, патриотом. |
| Социальное | Человек, семья, дружба, сотрудничество | Различающий основные проявления добра и зла, принимающий и уважающий ценности семьи и общества; правдивый, искренний; способный к сочувствию и заботе, к нравственному поступку; проявляющий зачатки чувства долга: ответственность за свои действия и поведение; принимающий и уважающий различия между людьми. Освоивший основы речевой культуры. Дружелюбный и доброжелательный, умеющий слушать и слышать собеседника, способный взаимодействовать со взрослыми и сверстниками на основе общих интересов и дел. |
| Познавательное | Знания | Любознательный, наблюдательный, испытывающий потребность в самовыражении, в том числе творческом; проявляющий активность, самостоятельность, субъектную инициативу в познавательной, игровой, коммуникативной и продуктивных видах деятельности и в самообслуживании; обладающий первичной картиной мира на основе традиционных ценностей российского общества. |
| Физическое и оздоровительное | Здоровье | Владеющий основными навыками личной и общественной гигиены, стремящийся соблюдать правила безопасного поведения в быту, социуме (в том числе в цифровой среде), природе. |
| Трудовое | Труд | Понимающий ценность труда в семье и в обществе на основе уважения к людям труда, результатам их деятельности; проявляющий трудолюбие и субъектность при выполнении поручений и в самостоятельной деятельности. |
| Этико-эстетическое | Культура и красота | Способный воспринимать и чувствовать прекрасное в быту, природе, поступках, искусстве; стремящийся к отображению прекрасного в продуктивных видах деятельности; обладающий зачатками художественно-эстетического вкуса. |

Раздел II. Содержательный

2.1. Содержание воспитательной работы по направлениям воспитания

Содержание Программы воспитания реализуется в ходе освоения детьми дошкольного возраста всех образовательных областей, обозначенных во ФГОС ДО, одной из задач которого является объединение воспитания и обучения в целостный образовательный

процесс на основе духовно-нравственных и социокультурных ценностей и принятых в обществе правил и норм поведения в интересах человека, семьи, общества:

- социально-коммуникативное развитие;
- познавательное развитие;
- речевое развитие;
- художественно-эстетическое развитие;
- физическое развитие.

2.1.1. Патриотическое направление воспитания

Ценности **Родины и природы** лежат в основе патриотического направления воспитания.

Патриотизм – это воспитание в ребенке нравственных качеств, чувства любви, интереса к своей стране – России, своему краю, малой родине, своему народу и народу России в целом (гражданский патриотизм), ответственности, трудолюбия, ощущения принадлежности к своему народу, сознания собственной востребованности в родной стране.

Патриотическое направление воспитания строится на идее патриотизма как нравственного чувства, которое вырастает из культуры человеческого бытия, особенностей образа жизни и ее уклада, народных и семейных традиций.

Воспитательная работа в данном направлении связана со структурой самого понятия «патриотизм» и определяется через следующие взаимосвязанные компоненты:

- когнитивно-смысловой, связанный со знаниями об истории России, своего края, духовных и культурных традиций и достижений многонационального народа России;
- эмоционально-ценностный, характеризующийся любовью к Родине – России, уважением к своему народу, народу России в целом;
- регуляторно-волевой, обеспечивающий укорененность в духовных и культурных традициях своего народа, деятельность на основе понимания ответственности за настоящее и будущее своего народа, России.

Задачи патриотического воспитания:

- 1) формирование любви к родному краю, родной природе, родному языку, культурному наследию своего народа;
- 2) воспитание любви, уважения к своим национальным особенностям и чувства собственного достоинства как представителя своего народа;
- 3) воспитание уважительного отношения к народу России в целом, своим соотечественникам и согражданам, представителям всех народов России, к ровесникам, родителям, соседям, старшим, другим людям вне зависимости от их этнической принадлежности;
- 4) воспитание любви к родной природе, природе своего края, России, понимания единства природы и людей и бережного ответственного отношения к природе.

При реализации указанных задач ДОО сосредоточивает свое внимание на нескольких основных направлениях воспитательной работы:

- ознакомлении детей с историей, героями, культурой, традициями России и своего народа;
- организации коллективных творческих проектов, направленных на приобщение детей к российским общенациональным традициям;
- формировании правильного и безопасного поведения в природе, осознанного отношения к растениям, животным, к последствиям хозяйственной деятельности человека.

2.1.2. Социальное направление воспитания

Ценности **семьи, дружбы, человека и личности в команде** лежат в основе социального направления воспитания.

В дошкольном детстве ребенок открывает Личность другого человека и его значение в собственной жизни и жизни людей. Он начинает осваивать все многообразие социальных отношений и социальных ролей. Он учится действовать сообща, подчиняться правилам, нести ответственность за свои поступки, действовать в интересах семьи, группы.

Формирование правильного ценностно-смыслового отношения ребенка к социальному окружению невозможно без грамотно выстроенного воспитательного

процесса, в котором обязательно должна быть личная социальная инициатива ребенка в детско-взрослых и детских общностях. Важным аспектом является формирование у дошкольника представления о мире профессий взрослых, появление к 8 годам положительной установки к обучению в школе как важному шагу взросления. Основная цель социального направления воспитания дошкольника заключается в формировании ценностного отношения детей к семье, другому человеку, развитии дружелюбия, создании условий для реализации в обществе.

Выделяются основные задачи социального направления воспитания.

1. Задачи, связанные с познавательной деятельностью детей. Формирование у ребенка представлений о добре и зле, позитивного образа семьи с детьми, ознакомление с распределением ролей в семье, образами дружбы в фольклоре и детской литературе, примерами сотрудничества и взаимопомощи людей в различных видах деятельности (на материале истории России, ее героев), милосердия и заботы. Анализ поступков самих детей в группе в различных ситуациях.
2. Формирование навыков, необходимых для полноценного существования в обществе: эмпатии (сопереживания), коммуникабельности, заботы, ответственности, сотрудничества, умения договариваться, умения соблюдать правила.
3. Развитие способности поставить себя на место другого как проявление личностной зрелости и преодоление детского эгоизма.

При реализации данных задач ДОО сосредотачивает свое внимание на нескольких основных направлениях воспитательной работы:

- организовывать сюжетно-ролевые игры (в семью, в команду и т. п.), игры с правилами, традиционные народные игры и пр.;
- воспитывать у детей навыки поведения в обществе;
- учить детей сотрудничать, организуя групповые формы в продуктивных видах деятельности;
- учить детей анализировать поступки и чувства – свои и других людей;
- организовывать коллективные проекты заботы и помощи;
- создавать доброжелательный психологический климат в группе.

2.1.3. Познавательное направление воспитания

Ценность – **знания**. Цель познавательного направления воспитания – формирование ценности познания.

Значимым для воспитания является формирование целостной картины мира ребенка, в которой интегрировано ценностное, эмоционально окрашенное отношение к миру, людям, природе, деятельности человека.

Задачи познавательного направления воспитания:

- 1) развитие любознательности, формирование опыта познавательной инициативы;
- 2) формирование ценностного отношения к взрослому как источнику знаний;
- 3) приобщение ребенка к культурным способам познания (книги, интернет-источники, дискуссии и др.).

Направления деятельности воспитателя:

- совместная деятельность воспитателя с детьми на основе наблюдения, сравнения, проведения опытов (экспериментирования), организации походов и экскурсий, просмотра доступных для восприятия ребенка познавательных фильмов, чтения и просмотра книг;
- организация конструкторской и продуктивной творческой деятельности, проектной и исследовательской деятельности детей совместно со взрослыми;
- организация насыщенной и структурированной образовательной среды, включающей иллюстрации, видеоматериалы, ориентированные на детскую аудиторию, различного типа конструкторы и наборы для экспериментирования.

2.1.4. Физическое и оздоровительное направления воспитания

Ценность – **здоровье**. Цель данного направления – сформировать навыки здорового образа жизни, где безопасность жизнедеятельности лежит в основе всего. Физическое

развитие и освоение ребенком своего тела происходит в виде любой двигательной активности: выполнение бытовых обязанностей, игр, ритмики и танцев, творческой деятельности, спорта, прогулок.

Задачи по формированию здорового образа жизни:

- 1) укрепление: закаливание организма, повышение сопротивляемости к воздействию условий внешней среды, укрепление опорно-двигательного аппарата;
- 2) развитие: развитие двигательных способностей, обучение двигательным навыкам и умениям, формирование представлений в области физической культуры, спорта, здоровья и безопасного образа жизни;
- 3) сохранение: организация сна, здорового питания, воспитание экологической культуры, обучение безопасности жизнедеятельности и выстраиванию правильного режима дня.

Направления деятельности воспитателя:

- организация подвижных, спортивных игр, в том числе традиционных народных игр, дворовых игр на территории детского сада;
- создание детско-взрослых проектов по здоровому образу жизни;
- введение оздоровительных традиций в ДОО.

Формирование у дошкольников **культурно-гигиенических навыков** является важной частью воспитания **культуры здоровья**. Воспитатель должен формировать у дошкольников понимание того, что чистота лица и тела, опрятность одежды отвечают не только гигиене и здоровью человека, но и нормальным социальным ожиданиям окружающих людей.

Особенность культурно-гигиенических навыков заключается в том, что они должны формироваться на протяжении всего пребывания ребенка в ДОО.

В формировании культурно-гигиенических навыков режим дня играет одну из ключевых ролей. Привыкая выполнять серию гигиенических процедур с определенной периодичностью, ребенок вводит их в свое бытовое пространство и постепенно они становятся для него привычкой.

Формируя у детей культурно-гигиенические навыки, ДОО сосредотачивает свое внимание на нескольких основных направлениях воспитательной работы:

- формировать у ребенка навыки поведения во время приема пищи;
- формировать у ребенка представления о ценности здоровья, красоте и чистоте тела;
- формировать у ребенка привычку следить за своим внешним видом;
- включать информацию о гигиене в повседневную жизнь ребенка, в игру.

Работа по формированию у ребенка культурно-гигиенических навыков ведется в тесном контакте с семьей.

2.1.5. Трудовое направление воспитания

Ценность – **труд**. С дошкольного возраста каждый ребенок обязательно должен принимать участие в труде, и те несложные обязанности, которые он выполняет в детском саду и в семье, должны стать повседневными. Только при этом условии труд оказывает на детей определенное воспитательное воздействие и подготавливает их к осознанию его нравственной стороны.

Основная цель трудового воспитания дошкольника заключается в формировании ценностного отношения детей к труду и трудолюбию, а также в приобщении ребенка к труду. Можно выделить основные задачи трудового воспитания.

1. Ознакомление с доступными детям видами труда взрослых и воспитание положительного отношения к их труду, а также познание явлений и свойств, связанных с преобразованием материалов и природной среды, которое является следствием трудовой деятельности взрослых и труда самих детей.
2. Формирование навыков, необходимых для трудовой деятельности детей, воспитание навыков организации своей работы, формирование элементарных навыков планирования.
3. Формирование трудового усилия (привычки к доступному дошкольнику напряжению физических, умственных и нравственных сил для решения трудовой задачи).

При реализации данных задач сосредоточить свое внимание на нескольких направлениях воспитательной работы:

- показать детям необходимость постоянного труда в повседневной жизни, использовать его возможности для нравственного воспитания дошкольников;
- воспитывать у ребенка бережливость (беречь игрушки, одежду, труд и старания родителей, воспитателя, сверстников), так как данная черта непременно сопряжена с трудолюбием;
- предоставлять детям самостоятельность в выполнении работы, чтобы они почувствовали ответственность за свои действия;
- собственным примером трудолюбия и занятости создавать у детей соответствующее настроение, формировать стремление к полезной деятельности;
- связывать развитие трудолюбия с формированием общественных мотивов труда, желанием приносить пользу людям.

2.1.6. Этико-эстетическое направление воспитания

Ценности – культура и красота.

Культура поведения в своей основе имеет глубоко социальное нравственное чувство – уважение к человеку, к законам человеческого общества. Культура отношений является делом не столько личным, сколько общественным. Конкретные представления о культуре поведения усваиваются ребенком вместе с опытом поведения, с накоплением нравственных представлений.

Можно выделить основные задачи этико-эстетического воспитания.

- формирование культуры общения, поведения, этических представлений;
- воспитание представлений о значении опрятности и внешней красоты, их влиянии на внутренний мир человека;
- развитие предпосылок ценностно-смыслового восприятия и понимания произведений искусства, явлений жизни, отношений между людьми;
- воспитание любви к прекрасному, уважения к традициям и культуре родной страны и других народов;
- развитие творческого отношения к миру, природе, быту и к окружающей ребенка действительности;
- формирование у детей эстетического вкуса, стремления окружать себя прекрасным, создавать его.

Основные направления воспитательной работы:

- учить детей уважительно относиться к окружающим людям, считаться с их делами, интересами, удобствами;
- воспитывать культуру общения ребенка, выражающуюся в общительности, вежливости, предупредительности, сдержанности, умении вести себя в общественных местах;
- воспитывать культуру речи (называть взрослых на «вы» и по имени и отчеству; не перебивать говорящих и выслушивать других; говорить четко, разборчиво, владеть голосом);
- воспитывать культуру деятельности, что подразумевает умение обращаться с игрушками, книгами, личными вещами, имуществом ДОО; умение подготовиться к предстоящей деятельности, четко и последовательно выполнять и заканчивать ее, после завершения привести в порядок рабочее место, аккуратно убрать все за собой; привести в порядок свою одежду.

Цель **эстетического** воспитания – становление у ребенка ценностного отношения к красоте. Эстетическое воспитание через обогащение чувственного опыта, развитие эмоциональной сферы личности влияет на становление нравственной и духовной составляющей внутреннего мира ребенка.

Направления деятельности по эстетическому воспитанию предполагают следующее: – выстраивание взаимосвязи художественно-творческой деятельности самих детей с воспитательной работой через развитие восприятия, образных представлений, воображения и творчества;

- уважительное отношение к результатам творчества детей, широкое включение их произведений в жизнь ДОО;
- организацию выставок, концертов, создание эстетической развивающей среды и др.;
- формирование чувства прекрасного на основе восприятия художественного слова на русском и родном языке;
- реализацию вариативности содержания, форм и методов работы с детьми по разным направлениям эстетического воспитания.

2.2. Особенности реализации воспитательного процесса

Реализация цели и задач данной Программы осуществляется в рамках нескольких направлений воспитательной работы ДОО. Каждое из них представлено в соответствующем модуле.

Модуль «Традиции детского сада»

Традиции являются основой воспитательной работы в дошкольной организации. Традиционные мероприятия, проводимые в детском саду – это эмоциональные события, которые воспитывают у детей чувство коллективизма, дружбы, сопричастности к народным торжествам, общим делам, совместному творчеству.

В то же время, в рамках общего мероприятия ребенок осознает важность своего личного вклада в отмечаемое событие, так как он может применить свои знания и способности в процессе коллективной деятельности.

В детском саду существует четкая программа действий по осмыслению, организации и развитию традиций, которые позитивно влияют на социализацию и развитие личностных качеств детей дошкольного возраста.

Цель проведения традиционных мероприятий: организация в ДОО единого воспитательного пространства для формирования социального опыта дошкольников в коллективе других детей и взрослых.

Задачи:

1. Формировать представления о нормах и правилах общения детей друг с другом и с окружающими взрослыми.
2. Формировать умение каждого ребенка устанавливать и поддерживать необходимые контакты с детьми разных возрастных групп.
3. Способствовать освоению социальных ролей: мальчик-девочка; старший-младший; член коллектива; житель своего города, гражданин своей страны.
4. Приобщать к истории и культуре Донского казачества в процессе традиционных коллективных мероприятий.
5. Развивать гражданскую позицию, нравственность, патриотизм, инициативу и самостоятельность воспитанников в различных коллективных видах детской деятельности.

Воспитывать доброжелательность и положительное эмоциональное отношение к окружающим людям.

Тематика традиционных мероприятий определяется исходя из необходимости обогащения детского опыта, приобщения к ценностям, истории и культуре своего народа.

Традиционным для дошкольного учреждения является проведение: на уровне ДОО:

- общественно-политических праздников («День Победы», «День защитника Отечества», «Международный женский день», «День народного единства»); сезонных праздников («Осени», «Новый год»);
- тематических мероприятий («День Здоровья», «Неделя безопасности», .
- на уровне группы:

«Утро радостных встреч»;

«День рождения»;

Виды совместной деятельности: игровая, познавательная, коммуникативная, продуктивная, двигательная, трудовая, художественно- эстетическая.

Основные формы и содержание деятельности:

1. Проекты. В настоящее время проекты являются самой распространенной формой взаимодействия всех участников образовательных отношений. Традиционные события оформляются в различные проекты, где предусматриваются различные виды детской деятельности и формы проведения. В конце каждого проекта проводится итоговое мероприятие.
2. Совместные игры. Это одна из основных форм воспитательного воздействия в процессе проведения традиционных мероприятий. Применяются различные виды игр: сюжетно-ролевые, творческие, подвижные и малоподвижные, народные, игры-драматизации, квест-игр.
3. Выставки. По тематике многих мероприятий проводятся выставки: информационные, фотовыставки, декоративно-прикладного искусства, экологические, социальные.
4. Музыкально-театрализованные представления. Данные представления проводятся в виде концертов, театральных постановок, развлечений.
5. Спортивные и оздоровительные мероприятия. В рамках многих традиционных событий предусматриваются различные виды двигательной деятельности (физкультурные досуги, соревнования, эстафеты), которые развивают у детей потребность в здоровом образе жизни и воспитывают любовь к спорту.

Модуль «Организованная образовательная деятельность»

В детском саду процессы обучения и воспитания взаимосвязаны и неразрывны. Не получится обучать ребенка, не воспитывая его, и наоборот: воспитательный процесс предполагает обучение чему-либо.

Тем не менее, в ДОО усилена воспитательная составляющая организованной образовательной деятельности (ООД), где особое внимание уделяется развитию таких качеств личности ребенка как: нравственность, патриотизм, трудолюбие, доброжелательность, любознательность, инициативность, самостоятельность и др.

В содержание ООД включается материал, который отражает духовно- нравственные ценности, исторические и национально-культурные традиции народов России.

Цель деятельности педагога: создание условий для развития личностных качеств детей дошкольного возраста.

В соответствии с ФГОС дошкольного образования, задачи воспитания реализуются в рамках всех образовательных областей:

| Образовательная область | Основные задачи воспитания |
|-------------------------------------------|----------------------------------------------------------------------------------------------------------------------------------------------------------------------------------------------------------------------------------------------------------------------------------------------------------------------------------------------------------------------------------------------------------------------------------------------------------------------------------------------------------------------------------------------------------------------------------------------------------------------------------------------------------------------------------------------------------------------------------------------------------------------|
| Социально-коммуникативное развитие | <p>Способствовать усвоению норм и ценностей, принятых в обществе, включая моральные и нравственные ценности.</p> <p>Поощрять стремление в своих поступках следовать положительному примеру, быть полезным обществу.</p> <p>Развивать коммуникативные качества: способность устанавливать и поддерживать межличностные контакты.</p> <p>Воспитывать уважительное и доброжелательное отношение к окружающим людям.</p> <p>Воспитывать чувство любви и привязанности к своей Родине, родному дому, семье.</p> <p>Поощрять проявление таких качеств, как отзывчивость, справедливость, скромность, трудолюбие, дисциплинированность.</p> <p>Обогащать представления о труде взрослых, значении их труда для общества.</p> <p>Воспитывать уважение к народам мира, их</p> |

| | |
|--------------------------------------------|------------------------------------------------------------------------------------------------------------------------------------------------------------------------------------------------------------------------------------------------------------------------------------------------------------------------------------------------------------------------------------------------------------------------------------------------------------------------------------------------------------------------------------------------------------------------------------------------------------------|
| | культуре и традициям. |
| Познавательное развитие | <p>Приобщать детей к истории, культуре и традициям народов родного края.</p> <p>Формировать представления о социокультурных ценностях нашего народа, об отечественных традициях и праздниках, о планете Земля как общем доме людей.</p> <p>Формировать положительное и бережное отношение к природе.</p> <p>Способствовать желанию самостоятельно добывать знания посредством наблюдения, слушания книг, экспериментирования, обсуждения, рассматривания иллюстраций.</p> <p>Формировать позитивное и ценностное отношение к планете Земля как общему дому человеческого сообщества.</p> |
| Речевое развитие | <p>Развивать все стороны устной речи дошкольников для общения с другими людьми на различные темы.</p> <p>Формировать умение оптимально использовать речевые возможности и средства в конкретных условиях общения.</p> <p>Воспитывать культуру речевого общения, доброжелательность и корректность.</p> <p>Способствовать эмоционально-ценностному восприятию литературных произведений, умению высказать свое личностное отношение к героям сказок, рассказов, стихотворений.</p> <p>Поощрять способность аргументированно отстаивать свою точку зрения в разговоре, приучать к самостоятельности суждений.</p> |
| Художественно-эстетическое развитие | <p>Создавать благоприятные условия для раскрытия творческих способностей детей.</p> <p>Развивать эстетический вкус, эмоции, чувство прекрасного при восприятии произведений словесного, музыкального и изобразительного искусства.</p> <p>Обращать внимание дошкольников на красоту окружающих предметов и объектов природы.</p> <p>Способствовать становлению эстетического отношения к окружающему миру.</p> <p>Воспитывать любовь к родному краю и Отчизне посредством художественно-эстетической деятельности.</p> <p>Стимулировать сопереживание персонажам музыкальных и изобразительных произведений.</p> |
| Физическое развитие | <ol style="list-style-type: none"> 1. Формировать у детей потребность в здоровом образе жизни. 2. Формировать привычку следить за чистотой тела, опрятностью одежды, прически. 3. Воспитывать культуру еды. 4. Развивать физические качества дошкольников через приобщение к народным играм и забавам. 5. Поощрять стремление детей участвовать в спортивно-оздоровительных мероприятиях. |

В процессе ООД применяются такие методы работы, которые дают возможность дошкольникам выразить своё мнение, обсудить проблему, согласовать со сверстниками и взрослым какое-то действие, приобрести опыт межличностных отношений.

Виды совместной деятельности: игровая, познавательная, коммуникативная, продуктивная, трудовая, художественно-эстетическая.

Основные формы и содержание деятельности:

1. Образовательные ситуации. В процессе образовательных ситуаций у детей формируются представления о социальных нормах общества, об истории и культуре своего народа, своей Родины и другие социально-ценностные представления. Образовательные ситуации носят интегрированный характер, так как включают воспитательные задачи, которые реализуются в разных видах деятельности по одной тематике: в игровой, познавательной, коммуникативной, художественно-эстетической и физической деятельности.
2. Мотивационно-побудительные игровые ситуации (игры-приветствия, загадки, сюрпризные моменты, приглашение к путешествию). Применяются для развития у дошкольников интереса и желания участвовать в деятельности, создания положительного эмоционального фона.
3. Обсуждение. Детям демонстрируются примеры нравственного поведения, проявления человеколюбия и добросердечности посредством чтения, решения проблемных ситуаций, примеров из жизни. В ходе обсуждения уточняются социальные представления воспитанников, сформированность их личных норм и правил.
4. Коммуникативные игры. Направлены на формирование умения общаться со взрослыми и сверстниками. Проводятся в атмосфере доброжелательности, непринуждённой обстановки и эмоциональной вовлеченности каждого ребенка.
5. Дидактические игры. Это игры активного обучения. С помощью доступной и привлекательной формы деятельности уточняются и углубляются знания и представления детей, анализируются конкретные ситуации, осуществляется игровое проектирование.
6. Продуктивная деятельность. Включает рисование, лепку, аппликацию, конструирование, изготовление поделок, игрушек. Дети становятся активными участниками своего собственного развития, так как видят результат своего труда. У них развивается творческая самостоятельность и инициатива.
7. Игры-практикумы. Ребёнок не только слушает и наблюдает, но и активно действует. Включаясь в практическую деятельность, дошкольники учатся регулировать взаимоотношения со сверстниками в рамках игрового взаимодействия.

Модуль «Творческие соревнования»

Творческие соревнования позволяют провести воспитательную работу с ребенком сразу по нескольким направлениям: социально-коммуникативное развитие, умственное и эстетическое воспитание, вовлечение родителей в процесс воспитания, интеграция воспитательных усилий.

Творческие соревнования способствуют художественно-эстетическому развитию ребенка, которое предполагает развитие предпосылок ценностно-смыслового восприятия произведений искусства (словесного, музыкального, изобразительного), мира природы; становление эстетического отношения к окружающему миру; формирование элементарных представлений о видах искусства; восприятие музыки, художественной литературы, фольклора; стимулирование сопереживания персонажам художественных произведений; реализацию самостоятельной творческой деятельности детей (изобразительной, конструктивно-модельной, музыкальной и др.). Творческие соревнования стимулируют у воспитанников развитие: сенсорных способностей; чувства ритма, цвета, композиции; умения выражать в художественных образах свои творческие способности.

Творческое соревнование – не просто мероприятие в стенах детского сада, это продолжение и расширение образовательного процесса, где развитие получают все участники процесса: ребенок, родитель и педагог. Родитель и ребенок учатся и приобретают опыт по взаимодействию для достижения общей цели, реализуя общие задачи. Родитель учится быть терпеливым и вдумчивым. Ребенок получает первый

социальный опыт участия в конкурсном движении, а родитель учится относиться к соревнованиям серьезно, знакомясь с положениями, условиями и системой оценки. Творческие соревнования создают условия для приобретения социального опыта участия ребенка в конкурсном движении и формирование у родителей педагогической культуры по подготовке и поддержке своего ребенка в участии в конкурсах.

МБДОУ детский сад № 32 «Искорка» организует творческие соревнования в различных формах: конкурсы, выставки, флешмобы. Конкретная форма проведения творческого соревнования определяется календарным планом воспитательной работы ДОО.

Традиционными в детском саду стали являются выставки и конкурсы детских поделок «**«Дары осени»»**, **«Краски осени»**.

МБДОУ детский сад № 32 «Искорка» помогает семье подготовиться к успешному участию в конкурсе, консультирует родителей по созданию условий, мотивации, помогают в подготовке. Педагоги видят домашние условия, возможности ребенка, понимают современного родителя и его трудности и оказывают посильную помощь в развитии детей дома.

Через весь процесс подготовки, организации и проведения творческих соревнования педагогический коллектив детского сада решает для себя важную задачу по воспитанию родителя и преемственности развития ребенка в семье и детском саду.

Модуль «Праздники»

Праздники благотворно влияют на развитие психических процессов обучающихся: памяти, внимания; создают прекрасную атмосферу для развития речи ребенка, для закрепления знаний, полученных на различных занятиях; способствуют его нравственному воспитанию, развитию социально-коммуникативных навыков.

Для снижения утомляемости детей в МБДОУ детский сад № 32 «Искорка» организуются частые смены видов деятельности. Для этих целей на празднике используются подвижные игры и представления. Они позволяют детям расслабиться и подвигаться.

Подготовка к празднику является отличным стимулом для детей на занятиях по развитию речи и музыке. Малыши разучивают песни, стихи и танцевальные движения не просто так, а для того, чтобы потом продемонстрировать все свои умения родителям и зрителям, что занимает не последнее место в мотивации ребенка. Таким образом, воспитатель всегда может объяснить ребенку, для чего проводится то или иное занятие и почему нужно стараться. А когда у малыша есть конкретный стимул, он и заниматься будет усерднее.

Педагогический коллектив в соответствии с требованиями СанПиН 3.1/2.4.3598-20 по предупреждению распространения COVID-19 не приглашает родителей на праздники во всех возрастных группах, но родители являются активными участниками образовательной деятельности в онлайн – праздниках, онлайн - акциях.

Модуль (сообщества) ДОО

В целях эффективности воспитательной деятельности в МБДОУ организована работа следующих общностей (сообществ): **Профессиональная общность** – это устойчивая система связей и

отношений между людьми, единство целей и задач воспитания, реализуемое всеми сотрудниками ДОО. Участники общности разделяют те ценности, которые заложены в основу Программы. Основой эффективности общности является рефлексия собственной профессиональной деятельности.

К профессиональным общностям в МБДОУ № 32 «Искорка»:

- Педагогический совет;
- Творческая группа;
- Комиссия «За безопасность движения».

Педагоги – участники общности, придерживаются следующих принципов:

- быть примером в формировании полноценных и сформированных ценностных ориентиров, норм общения и поведения;
- мотивировать детей к общению друг с другом, поощрять даже самые незначительные стремления к общению и взаимодействию;

- поощрять детскую дружбу, стараться, чтобы дружба между отдельными детьми внутри группы сверстников принимала общественную направленность;
- заботиться о том, чтобы дети непрерывно приобретали опыт общения на основе чувства доброжелательности;
- содействовать проявлению детьми заботы об окружающих, учить проявлять чуткость к сверстникам, побуждать детей соперничать, беспокоиться, проявлять внимание к заболевшему товарищу;
- воспитывать в детях такие качества личности, которые помогают влиться в общество сверстников (организованность, общительность, отзывчивость, щедрость, доброжелательность и пр.);
- учить детей совместной деятельности, насыщать их жизнь событиями, которые спланировали бы и объединяли ребят;
- воспитывать в детях чувство ответственности перед группой за свое поведение.
- Профессионально-родительская общность.** В состав данной общности входят сотрудники МБДОУ и все взрослые члены семей воспитанников, которых связывают не только общие ценности, цели развития и воспитания детей, но и уважение друг к другу.

Основная задача – объединение усилий по воспитанию ребенка в семье и в ДОО. Зачастую поведение ребенка сильно различается дома и в ДОО. Без совместного обсуждения воспитывающими взрослыми особенностей ребенка невозможно выявление и в дальнейшем создание условий, которые необходимы для его оптимального и полноценного развития и воспитания.

К профессионально-родительским общностям в МБДОУ № 32 «Искорка» относятся:

- Инициативная группа «Родительский патруль»
- Детско-взрослая общность.** Для общности характерно содействие друг другу, сотворчество и сопереживание, взаимопонимание и взаимное уважение, отношение к ребенку как к полноправному человеку, наличие общих симпатий, ценностей и смыслов у всех участников общности.

Детско-взрослая общность является источником и механизмом воспитания ребенка. Находясь в общности, ребенок сначала приобщается к тем правилам и нормам, которые вносят взрослые в общность, а затем эти нормы усваиваются ребенком и становятся его собственными.

Общность строится и задается системой связей и отношений ее участников. В каждом возрасте и каждом случае она будет обладать своей спецификой в зависимости от решаемых воспитательных задач.

К детско-взрослой общности в МБДОУ № 32 «Искорка» относится:

- Команда юных помощников инспекторов движения (ЮПИД); Юные эколята.

Модуль «Региональный компонент»

Мероприятия в рамках регионального компонента пересекаются с праздниками, но существенно отличаются от остальных воспитательных мероприятий детского сада тем, что направлены на раскрытие социокультурных ценностей русского народа и в частности донских казаков, знакомство детей с отечественными традициями и праздниками, в том числе казачьими.

При проведении фольклорного мероприятия важно продумать его форму и сценарий. Например, это могут быть "Рождество", "Колядки", "Святки", "Масленица", "Пасха", "Троица" и т.д. После этого выстраивается композиция, определяется очередность развития событий, кульминация мероприятия.

Модуль «Эколята-Дошколята»

Суть одного из направлений патриотического воспитания состоит в том, чтобы посеять и взрастить в душе ребёнка семена любви к родной природе, к родному дому и семье, к истории и культуре страны, созданной трудами родных и близких людей, тех, кого зовут соотечественниками. Эти чувства можно развить в процессе разностороннего экологического образования подрастающего поколения.

Одним из таких инструментов экологического воспитания и образования воспитанников ДОО как части патриотического воспитания ребёнка, является всероссийский природоохранный социально-образовательный проект «Эколята-Дошколята» по формированию у детей экологической культуры и культуры природолюбия.

Цель Проекта: формирование у ребёнка богатого внутреннего мира и системы ценностных отношений к природе, её животному и растительному миру, развитие внутренней потребности любви к природе и, как следствие, бережного отношения к ней, воспитание у ребёнка культуры природолюбия.

Задачи Проекта:

- дать ребёнку знания об окружающей его Природе, познакомить с разнообразием животного и растительного мира его малой родины, показать неповторимость, величие, силу и красоту природы;
- способствовать развитию понимания ребёнком неразделимого единства человека и природы, понимание общечеловеческой ценности природы;
- помочь ребёнку осознать необходимость сохранения, охраны и спасения природы для выживания на земле самого человека;
- расширить общий кругозор детей, способствовать развитию их творческих способностей;
- помочь ребёнку самоопределиваться в построении взаимоотношений с природой и окружающим его миром;
- разработать и внедрить в учебно-воспитательный процесс дошкольных образовательных учреждений новых инновационных инструментариев, форм, методов, подходов и приёмов, способных сформировать у ребёнка чувство любви, разносторонне-ценностное, бережное и уважительное отношение к природе;

способствовать воспитанию потребности принимать активное участие в природоохранной и экологической деятельности.

В рамках реализации Проекта предусматривается разносторонняя деятельность в ДОО с использованием образов сказочных героев «Эколят» – друзей и защитников Природы. Проект представляет собой комплекс занятий, заданий и мероприятий, учебных и учебно-методических пособий, тематических книг, игровой, аудио, видео и другой продукции подчиненный целям воспитания у детей любви, бережного и уважительного отношения к

Природе. С детьми проводятся тематические занятия, которые всесторонне способствуют формированию у ребёнка культуры природолюбия, осознания того, что он может стать настоящим другом природы.

Формы работы, применяемые во время организации и проведения учебно-воспитательного процесса в рамках Проекта «Эколята-Дошколята»: чтение; беседа; наблюдение; обсуждение; прослушивание тематических сказок и рассказов; задание; игра; просмотр фрагментов фильма или телевизионной передачи; прослушивание радиопередачи; викторина; конкурс; тематическое оформление помещения; встреча; утренник; прогулка; работа на природе; проведение опыта; экскурсия; тематическое мероприятие.

Прогнозируемые результаты:

формирование у детей основ экологической культуры и культуры природолюбия;

повышение общей культуры ребёнка;

формирование у ребёнка духовно богатого внутреннего мира и системы ценностных отношений к окружающей природной среде;

развитие в ребёнке внутренней потребности любви к природе, участию в природоохранной и экологической деятельности;

расширение общего кругозора детей, развитие их творческих способностей.

Модуль «Взаимодействие с родителями»

Необходимость взаимодействия педагогов с родителями традиционно признаётся важнейшим условием эффективности воспитания детей.

Более того, в соответствии с ФГОС ДО сотрудничество с родителями является одним из основных принципов дошкольного образования.

Нельзя забывать, что личностные качества (патриотизм, доброжелательность, сострадание, чуткость, отзывчивость) воспитываются в семье, поэтому участие родителей в работе ДОО, в совместных с детьми мероприятиях, их личный пример – все это вместе дает положительные результаты в воспитании детей, приобщении к социокультурным нормам.

Поэтому активное включение родителей в единый совместный воспитательный процесс позволяет реализовать все поставленные задачи и значительно повысить уровень партнерских отношений.

Цель взаимодействия: объединение усилий педагогов ДОО и семьи по созданию условий для развития личности ребенка на основе социокультурных, духовно-нравственных ценностей и правил, принятых в российском обществе.

Задачи:

1. Повысить компетентность родителей в вопросах развития личностных качеств детей дошкольного возраста.
2. Оказать психолого-педагогическую поддержку родителям в воспитании ребенка.
3. Объединить усилия педагогов и семьи по воспитанию дошкольников посредством совместных мероприятий.

Основные формы и содержание работы с родителями:

1. Анкетирование. Данная форма используется с целью изучения семьи, выявления образовательных потребностей и запросов родителей. Способствует установлению контактов, а также для согласования воспитательных воздействий на ребенка.
2. Консультации. Это самая распространенная форма психолого- педагогической поддержки и просвещения родителей. Проводятся индивидуальные и групповые

консультации по различным вопросам воспитания ребенка. Активно применяются консультации-презентации с использованием ИК-технологий.

3. Мастер-классы. Активная форма сотрудничества, посредством которой педагог знакомит с практическими действиями решения той или иной задачи. В результате у родителей формируются педагогические умения по различным вопросам воспитания детей.

4. «Родительская почта». В детском саду организована дистанционная форма сотрудничества ДОО с родителями. Взаимодействие происходит мессенджер WhatsApp и через форму обратной связи на официальном сайте ДОО. Такая форма общения позволяет родителям уточнить различные вопросы, пополнить педагогические знания, обсудить проблемы.

5. Праздники, фестивали, конкурсы, соревнования. В соответствии с годовым планом (при условии соблюдения требований СанПин) проводятся совместные с родителями мероприятия, которые включают в общее интересное дело всех участников образовательных отношений. Тем самым оптимизируются отношения родителей и детей, родителей и педагогов, педагогов и детей.

6. Родительские собрания. Посредством собраний координируются действия родительской общественности и педагогического коллектива по вопросам обучения, воспитания, оздоровления и развития детей.

2.3. Особенности взаимодействия педагогического коллектива с семьями воспитанников в процессе реализации Программы воспитания

Профессионально-родительская общность

В целях реализации социокультурного потенциала региона для построения социальной ситуации развития ребенка, работа с родителями (законными представителями) детей дошкольного возраста строится на принципах ценностного единства и сотрудничества всех субъектов социокультурного окружения ОО.

Единство ценностей и готовность к сотрудничеству всех участников образовательных отношений составляют основу уклада ОО, в котором строится воспитательная работа.

Структурно - функциональная модель взаимодействия МБДОУ и семьи

Основная задача педагога - создание условий для ситуативно-делового, личностно-ориентированного общения с родителями на основе общего дела.

Раздел III. Организационный

3.1. Общие требования к условиям реализации Программы воспитания

Программа воспитания ОО обеспечивает формирование социокультурного воспитательного пространства при соблюдении условий создания уклада, отражающего готовность всех участников образовательного процесса руководствоваться едиными принципами и регулярно воспроизводить наиболее ценные для нее воспитательно значимые виды совместной деятельности. Уклад ОО направлен на сохранение преемственности принципов воспитания при переходе с уровня дошкольного образования на уровень начального общего образования:

1. Обеспечение личностно развивающей предметно-пространственной среды, в том числе современное материально-техническое обеспечение, методические материалы и средства обучения.
2. Наличие профессиональных кадров и готовность педагогического коллектива к достижению целевых ориентиров Программы воспитания.
3. Взаимодействие с родителями по вопросам воспитания.

4. Учет индивидуальных и групповых особенностей детей дошкольного возраста, в интересах которых реализуется Программа воспитания (возрастных, физических, психологических, национальных и пр.).

Условия реализации Программы воспитания (кадровые, материально-технические, психолого-педагогические, нормативные, организационно-методические и др.).

Кадровый потенциал реализации Программы

Условием качественной реализации Программы является ее непрерывное сопровождение педагогическими и учебно-вспомогательными работниками в течение всего времени ее реализации в Организации или группе. Педагогические работники, реализующие Программу, обладают основными компетенциями, необходимыми для создания условий развития детей:

- Обеспечение эмоционального благополучия;
- Поддержка индивидуальности и инициативы;
- Построение вариативного развивающего образования;
- Взаимодействие с родителями (законными представителями) по вопросам образования ребенка

В целях эффективной реализации Программы созданы условия:

- Для профессионального развития педагогических и руководящих работников, в том числе их дополнительного профессионального образования;
 - Для консультативной поддержки педагогических работников и родителей (законных представителей) по вопросам образования и охраны здоровья детей;
- Для организационно-методического сопровождения процесса реализации Программы.

Материально-техническое обеспечение Программы

Материально-технические условия реализации Программы Организация, реализующая Программу обеспечена материально-техническими условиями, позволяющие реализовать ее цели и задачи, в том числе: осуществлять все виды детской деятельности, как индивидуальной самостоятельной, так и в рамках каждой дошкольной группы с учетом возрастных и индивидуальных особенностей воспитанников, их особых образовательных потребностей; организовывая участие родителей воспитанников (законных представителей), педагогических работников и общественности в разработке основной образовательной программы, в создании условий для ее реализации, а также образовательной среды, уклада организации, осуществляющей образовательную деятельность; использовать в образовательном процессе современные образовательные технологии; обновлять содержание основной образовательной программы, методики и технологий её реализации в соответствии с динамикой развития системы образования, запросов воспитанников и их родителей (законных представителей) с учётом особенностей социокультурной среды развития воспитанников; эффективного использования профессионального и творческого потенциала педагогических, руководящих и иных работников организации, осуществляющей образовательную деятельность, повышения их профессиональной, коммуникативной, информационной и правовой компетентности; эффективного управления организацией, осуществляющей образовательную деятельность, с использованием информационно-коммуникационных технологий, современных механизмов финансирования.

Организация, осуществляющая образовательную деятельность по Программе материально-технические условия, обеспечивающие:

1) возможность достижения обучающимися планируемых результатов освоения Программы;

2) выполнения Организацией требований санитарно-эпидемиологических правил и нормативов, в том числе к:

- условиям размещения организаций, осуществляющих образовательную деятельность;
- оборудованию и содержанию территории;

- помещениям, их оборудованию и содержанию;
- естественному и искусственному освещению помещений;
- отоплению и вентиляции;
- водоснабжению и канализации;
- организации питания;
- медицинскому обеспечению;
- приему детей в организации, осуществляющие образовательную деятельность;
- организации режима дня;
- организации физического воспитания;
- личной гигиене персонала;
- пожарной безопасности и электробезопасности;
- охране здоровья воспитанников и охране труда работников Организации;

3) возможность для беспрепятственного доступа воспитанников с ограниченными возможностями здоровья, в том числе детей-инвалидов, к объектам инфраструктуры организации, осуществляющей образовательную деятельность.

При создании материально-технических условий для детей с ОВЗ ДОО учитывает особенности их психофизического развития.

Организация имеет необходимые для всех видов образовательной деятельности воспитанников (в том числе детей с ограниченными возможностями здоровья и детей-инвалидов), педагогической, административной и хозяйственной деятельности:

- учебно-методический комплект Программы;
- помещения для занятий;
- оснащение предметно-развивающей среды, включающей средства обучения и воспитания, подобранные в соответствии с возрастными и индивидуальными особенностями обучающихся,
- мебель, техническое оборудование и хозяйственный инвентарь.

Уклад определяет общественный договор, основные правила жизни и отношений в ДОО, нормы и традиции, психологический климат (атмосферу), безопасность, характер воспитательных процессов, способы взаимодействия между детьми и педагогами, между педагогами и родителями, детей друг с другом. На сегодняшний день уклад включает в себя сетевое информационное пространство и нормы общения участников образовательных отношений в социальных сетях.

Уклад определяет специфику и конкретные формы организации распорядка дневного, недельного, месячного, годового цикла жизни ДОО.

Процесс проектирования уклада ДОО включает следующие шаги.

| № п/п | Шаг | Оформление |
|-------|---------------------------------------------------------------------------------------------------------------------------------------------------------------------------------------------------------------------------------------------------------------------------------------------------------------------------------------------------------------------------------|------------------------------------------------------------------------------------------|
| 1 | Определить ценностно-смысловое наполнение жизнедеятельности ДОО. | Устав ДОО, локальные акты, правила поведения для детей и взрослых, внутренняя символика. |
| 2 | Отразить сформулированное ценностно-смысловое наполнение во всех форматах жизнедеятельности ДОО: <ul style="list-style-type: none"> - специфику организации видов деятельности; - обустройство развивающей предметно-пространственной среды; - организацию режима дня; - разработку традиций и ритуалов ДОО; праздники и мероприятия. | ООП ДО и Программа воспитания. |

| | | |
|---|-----------------------------------------------------------------------------|---------------------------------------------------------------------------------------------------------------------------------------------------------------------------------------------------------------------------|
| 3 | Обеспечить принятие всеми участниками образовательных отношений уклада ДОО. | Требования к кадровому составу и профессиональной подготовке сотрудников. Взаимодействие ДОО с семьями воспитанников. Социальное партнерство ДОО с социальным окружением. Договоры и локальные нормативные акты. |
|---|-----------------------------------------------------------------------------|---------------------------------------------------------------------------------------------------------------------------------------------------------------------------------------------------------------------------|

Уклад и ребенок определяют особенности воспитывающей среды. Воспитывающая среда раскрывает заданные укладом ценностно-смысловые ориентиры. Воспитывающая среда – это содержательная и динамическая характеристика уклада, которая определяет его особенности, степень его вариативности и уникальности.

Воспитывающая среда строится по трем линиям:

– «от взрослого», который создает предметно-образную среду, насыщая ее ценностями и смыслами;

– «от совместной деятельности ребенка и взрослого» – воспитывающая среда, направленная на взаимодействие ребенка и взрослого, раскрывающая смыслы и ценности воспитания;

– «от ребенка» – воспитывающая среда, в которой ребенок самостоятельно творит, живет и получает опыт позитивных достижений, осваивая ценности и смыслы, заложенные взрослым.

Совокупность уклада и воспитывающей среды составляют условия реализации цели воспитания.

3.2. Взаимодействие взрослого с детьми. События ДОО

Событие – это единица воспитания. Это форма совместной деятельности ребенка и взрослого, в которой активность взрослого приводит к приобретению ребенком собственного опыта переживания той или иной ценности. Для того чтобы стать значимой, каждая ценность воспитания должна быть понята, раскрыта и принята ребенком совместно с другими людьми в значимой для него общности. Этот процесс происходит стихийно, но для того, чтобы вести воспитательную работу, он должен быть направлен взрослым.

Подлинно воспитательное событие всегда есть спроектированная взрослым образовательная ситуация. В каждом воспитательном событии педагог продумывает смысл реальных и возможных действий детей и смысл своих действий в контексте задач воспитания. Событием может быть не только организованное мероприятие, но и спонтанно возникшая ситуация, и любой режимный момент, традиции утренней встречи детей, индивидуальная беседа, общие дела, совместно реализуемые проекты и пр. Планируемые и подготовленные педагогом воспитательные события проектируются в соответствии с календарным планом воспитательной работы ДОО, группы, ситуацией развития конкретного ребенка.

Проектирование событий в ДОО возможно в следующих формах:

– разработка и реализация значимых событий в ведущих видах деятельности (детско-взрослый спектакль, построение эксперимента, совместное конструирование, спортивные игры и др.);

– проектирование встреч, общения детей со старшими, младшими, ровесниками, с взрослыми, с носителями воспитательно значимых культурных практик (искусство, литература, прикладное творчество и т. д.), профессий, культурных традиций народов России;

– создание творческих детско-взрослых проектов (празднование Дня Победы с приглашением ветеранов, «Театр в детском саду» – показ спектакля для детей из соседнего детского сада и т. д.).

Проектирование событий позволяет построить целостный годовой цикл методической работы на основе традиционных ценностей российского общества. Это поможет каждому педагогу создать тематический творческий проект в своей группе и спроектировать работу с группой в целом, с подгруппами детей, с каждым ребенком.

3.3. Организация предметно-пространственной среды.

Предметно-пространственная среда (далее – ППС) отражает федеральную, региональную специфику, а также специфику ОО и включает:

- оформление помещений;
- оборудование;
- игрушки.

ППС отражает ценности, на которых строится программа воспитания, и способствовать их принятию и раскрытию ребенком.

Среда включает знаки и символы государства, региона, города и организации.

Среда отражает региональные, этнографические, конфессиональные и другие особенности социокультурных условий, в которой находится организация.

Среда должна быть экологичной, природосообразной и безопасной.

Среда обеспечивает ребенку возможность общения, игры и совместной деятельности.

Отражает ценность семьи, людей разных поколений, радость общения с семьей.

Среда обеспечивает ребенку возможность познавательного развития, экспериментирования, освоения новых технологий, раскрывает красоту знаний, необходимость научного познания, формирует научную картину мира.

Среда обеспечивает ребенку возможность посильного труда, а также отражает ценности труда в жизни человека и государства (портреты членов семей воспитанников, героев труда, представителей профессий и пр.) Результаты труда ребенка могут быть отражены и сохранены в среде.

Среда обеспечивает ребенку возможности для укрепления здоровья, раскрывает смысл здорового образа жизни, физической культуры и спорта.

Среда предоставляет ребенку возможность погружения в культуру России, знакомства с особенностями региональной культурной традиции. Вся среда дошкольной организации должна быть гармоничной и эстетически привлекательной.

Игрушки, материалы и оборудование должны соответствовать возрастным задачам воспитания детей дошкольного возраста.

3.4. Особые требования к условиям, обеспечивающим достижение планируемых личностных результатов в работе с особыми категориями детей.

Инклюзия (дословно – «включение») – это готовность образовательной системы принять любого ребенка независимо от его индивидуальных особенностей (психофизиологических, социальных, психологических, этнокультурных, национальных, религиозных и др.) и обеспечить ему оптимальную социальную ситуацию развития.

Инклюзия является ценностной основой уклада ДОО и основанием для проектирования воспитывающих сред, деятельности и событий.

На уровне уклада ДОО инклюзивное образование – это идеальная норма для воспитания, реализующая такие социокультурные ценности, как забота, принятие, взаимоуважение, взаимопомощь, совместность, сопричастность, социальная ответственность. Эти ценности должны разделяться всеми участниками образовательных отношений в ДОО.

На уровне воспитывающих сред: ППС строится как максимально доступная для детей с ОВЗ; событийная воспитывающая среда ДОО обеспечивает возможность включения каждого ребенка в различные формы жизни детского сообщества; рукотворная воспитывающая среда обеспечивает возможность демонстрации уникальности достижений каждого ребенка.

На уровне общности: формируются условия освоения социальных ролей, ответственности и самостоятельности, сопричастности к реализации целей и смыслов сообщества, приобретается опыт развития отношений между детьми, родителями, воспитателями. Детская и детско-взрослая общность в инклюзивном образовании развиваются на принципах заботы, взаимоуважения и сотрудничества в совместной деятельности.

На уровне деятельностей: педагогическое проектирование совместной деятельности в разновозрастных группах, в малых группах детей, в детско-родительских группах обеспечивает условия освоения доступных навыков, формирует опыт работы в команде, развивает активность и ответственность каждого ребенка в социальной ситуации его развития.

На уровне событий: проектирование педагогами ритмов жизни, праздников и общих дел с учетом специфики социальной и культурной ситуации развития каждого ребенка обеспечивает возможность участия каждого в жизни и событиях группы, формирует личностный опыт, развивает самооценку и уверенность ребенка в своих силах.

Событийная организация должна обеспечить переживание ребенком опыта самостоятельности, счастья и свободы в коллективе детей и взрослых.

Основными условиями реализации Программы воспитания в ДОО, реализующую инклюзивное образование, являются:

- 1) полноценное проживание ребенком всех этапов детства (младенческого, раннего и дошкольного возраста), обогащение (амплификация) детского развития;
- 2) построение воспитательной деятельности с учетом индивидуальных особенностей каждого ребенка, при котором сам ребенок становится активным субъектом воспитания;
- 3) содействие и сотрудничество детей и взрослых, признание ребенка полноценным участником (субъектом) образовательных отношений;
- 4) формирование и поддержка инициативы детей в различных видах детской деятельности;
- 5) активное привлечение ближайшего социального окружения к воспитанию ребенка.

Задачами воспитания детей с ОВЗ в условиях ДОО являются:

- 1) формирование общей культуры личности детей, развитие их социальных, нравственных, эстетических, интеллектуальных, физических качеств, инициативности, самостоятельности и ответственности;
- 2) формирование доброжелательного отношения к детям с ОВЗ и их семьям со стороны всех участников образовательных отношений;
- 3) обеспечение психолого-педагогической поддержки семье ребенка с особенностями в развитии и содействие повышению уровня педагогической компетентности родителей;
- 4) налаживание эмоционально-положительного взаимодействия детей с окружающими в целях их успешной адаптации и интеграции в общество;
- 5) расширение у детей с различными нарушениями развития знаний и представлений об окружающем мире;
- 6) взаимодействие с семьей для обеспечения полноценного развития детей с ОВЗ;
- 7) охрана и укрепление физического и психического здоровья детей, в том числе их эмоционального благополучия;

8) объединение обучения и воспитания в целостный образовательный процесс на основе духовно-нравственных и социокультурных ценностей и принятых в обществе правил и норм поведения в интересах человека, семьи, общества.

Приложение № 1 к
Рабочей Программе воспитания
МБДОУ № 32 «Искорка» на 2021-
2026 гг.

Календарный план воспитательной работы в МБДОУ № 32 «Искорка»

Общие положения.

Календарный план воспитательной работы МБДОУ № 32 «Искорка» составлен с целью конкретизации форм и видов воспитательных мероприятий, проводимых работниками в 2021-2022 учебном году. Календарный план воспитательной работы разделен на модули, которые отражают направления воспитательной работы детского сада в соответствии с основной образовательной программой МБДОУ № 32 «Искорка». Планирование мероприятий осуществляется с учетом образовательных событий текущего календарного года.

Перечень запланированных мероприятий в календарном плане воспитательной работы, в течение года может изменяться и дополняться.

Календарный план воспитательной работы разрабатывается на один учебный год, и утверждается ежегодно, как дополнение в Рабочей программе воспитания.

Образовательные события на 2021-2022 год

| Дата | | Наименование события |
|----------|------|-----------------------------------------------------------------------------------------------------------------|
| месяц | день | |
| Сентябрь | 1 | День знаний |
| | 2-8 | Неделя безопасности |
| | 27 | День работника дошкольного образования |
| Октябрь | 2 | День гражданской обороны |
| | 4 | Всемирный день защиты животных |
| | 5 | Международный день учителя |
| | 16 | Всероссийский урок «Экология и энергосбережение» в рамках Всероссийского фестиваля энергосбережения Вместе Ярче |

| | | |
|---------------|-------|---------------------------------------------------------------------------------|
| | 26 | Международный день библиотек |
| | 28-30 | День интернета. Всероссийский урок безопасности детей в сети Интернет |
| | 29 | 125-летие со дня рождения великого русского поэта Сергея Александровича Есенина |
| Ноябрь | 3 | День народного единства (4 ноября) |
| | 20 | День словаря (22 ноября) |

| | | |
|----------------|-------|---------------------------------------------------------------------------------------|
| | 26 | День матери в России |
| Декабрь | 3 | День неизвестно солдата |
| | 5 | Международный день добровольца |
| | 11 | День конституции Российской Федерации (12 декабря) |
| Январь | 27 | День полного освобождения Ленинграда от фашистской блокады (1944 г.) |
| Февраль | 8 | День российской науки |
| | 15 | День памяти о россиянах, исполнявших служебный долг за пределами Отечества |
| | 23 | День защитника Отечества |
| Март | 1 | Всемирный день гражданской обороны |
| | 8 | Международный женский день |
| | 18 | День воссоединения Крыма и России |
| | 23-29 | Всероссийская неделя детской и юношеской книги |
| | 23-29 | Всероссийская неделя музыки для детей и юношества |
| Апрель | 12 | День космонавтики. Гагаринский урок «Космос - это мы» |
| | 30 | День пожарной охраны. Тематический урок ОБЖ |
| Май | 7 | День Победы советского народа в Великой Отечественной войне 1941 - 1945 годов (9 мая) |
| | 15 | Международный день семьи |
| Июнь | 1 | Международный день защиты детей |
| | 4 | День русского языка - Пушкинский день России (6 июня) |
| | 5 | Всемирный день окружающей среды |
| | 11 | День России (12 июня) |
| | 22 | День памяти и скорби - день начала Великой Отечественной войны |

Календарное планирование воспитательной работы

Модуль 1 «Патриотическое воспитание «Мы живем в России»»

| Месяц | 1 неделя | 2 неделя | 3 неделя | 4 неделя |
|----------|------------------------------------------------------------------------|------------------------------------------------------------------------------------------------------------|-------------------------------------------------------------------------------------|------------------------------------------------------------------------|
| Сентябрь | Рассказ воспитателя о поселке. | Беседа с детьми о летнем отдыхе: страна большая, наш край, поселок –ее часть | «Край, в котором мы живем» (географическое расположение, климатические особенности) | Экскурсия по экологической тропе (растительный мир родного края) |
| Октябрь | Мир природы «Хвойные и лиственные деревья» | Сюжетно-ролевая игра «МЧС» | Рассказ воспитателя «О символике родного края» | Рассматривание карты России, карты области, района, поселка |
| Ноябрь | Беседа «Чем славится наш край» (на основе наглядного материала) | Онлайн - экскурсия к Сбербанку и на почту | «Поиграем в экономику»(что из чего сделано?) | Выставка рисунков «Мама лучшая на свете», посвященная Дню матери |
| Декабрь | Проект «Панорама добрых дел» | Экскурсия в библиотеку (онлайн) | Природоохранная акция «Не рубите елочку» | Создание группового альбома «Все профессии важны, все профессии нужны» |
| Январь | Чтение рассказа В. Осеева «Кто хозяин?» | Изготовление с детьми и родителями герба нашего | Беседа «История Возникновения | (профессии округа) Проект «Вкусная и полезная пища» |
| Февраль | Защитники земли Русской (Илья Муромец, Добрыня Никитич, Алеша Попович) | Природный мир «Природа и человек» | Акция «Подарки для защитников Отечества» | Праздник «День Защитника Отечества» |
| Март | Праздник, посвященный международному женскому дню 8 Марта | Целевая прогулка по территории ДОУ (по возможности - улицам хутора), природоохранная акция «Берегите птиц» | Изготовление альбома фотографий «Достопримечательности Нашего края» | Экскурсия в библиотеку «Встреча со знаменитыми людьми поселка» |

**Краткая презентация основной образовательной программы
МБДОУ детского сада № 32 «Искорка»**

1 ОСНОВНАЯ ОБРАЗОВАТЕЛЬНАЯ ПРОГРАММА ДОШКОЛЬНОГО ОБРАЗОВАНИЯ, АДАПТИРОВАННАЯ ПО ТРЕБОВАНИЯМ ФГОС

2 ОТ РОЖДЕНИЯ ДО ШКОЛЫ. Основная общеобразовательная программа дошкольного образования / Под ред. Н. Е. Вераксы, Т. С. Комаровой, М. А. Васильевой. - М.: МОЗАИКА-СИНТЕЗ, Программа «ОТ РОЖДЕНИЯ ДО ШКОЛЫ» является инновационным общеобразовательным программным документом для дошкольных учреждений, подготовленным с учетом новейших достижений науки и практики отечественного и зарубежного дошкольного образования. Программа адаптирована в соответствии с требованиями ФГОС (Приказ 1155 от 17 октября 2013 го

3 В Программе комплексно представлены все основные содержательные линии воспитания и образования ребенка дошкольника. При разработке учитывалась продолжительность пребывания детей в ДОУ, режим работы, объем образовательной деятельности. Главный критерий отбора программного материала - его воспитательная ценность, высокий художественный уровень используемых произведений культуры (классической и народной - как отечественной, так и зарубежной), возможность развития всесторонних способностей ребенка на каждом этапе дошкольного детства.

4 ПРОГРАММА РАССЧИТАНА НА 2 ВОЗРАСТНЫХ ГРУПП: 1 группа раннего возраста от 1,6-х до 3-х лет; старшая группа от 4 до 7 лет (3 возраста).

5 СОДЕРЖАНИЕ ПРОГРАММЫ обеспечивает развитие личности, мотивации и способности детей, следующие образовательные области: социально-коммуникативное развитие; познавательное развитие; речевое развитие; художественно эстетическое развитие; физическое развитие.

6 ПРОГРАММА НАЧИНАЕТСЯ с целевого раздела, который включает в себя пояснительную записку и планируемые результаты освоения программы. Пояснительная записка раскрывает: цели и задачи программы; принципы и подходы к формированию программы; значимые для реализации программы характеристики, в том числе характеристики особенностей развития детей раннего и дошкольного возраста.

7 ВЕДУЩИЕ ЦЕЛИ ПРОГРАММЫ создание условий развития ребенка, открывающих возможности ребенка для его позитивной социализации и индивидуализации, развитие инициативы и творческих способностей на основе сотрудничества со взрослыми и сверстниками и соответствующим возрасту видам деятельности; На создание развивающей образовательной среды, которая представляет собой систему условий социализации и индивидуализации детей.

8 Эти цели реализуются в процессе разнообразных видов детской деятельности: игровой, коммуникативной, трудовой, познавательно-исследовательской, продуктивной, музыкально-художественной, чтения.

9 ДЛ Я ДОСТИЖЕНИЯ ЦЕЛЕЙ ПРОГРАММЫ ПЕРВОСТЕПЕННОЕ ЗНАЧЕНИЕ ИМЕЮТ: забота о здоровье, эмоциональном благополучии и своевременном всестороннем развитии каждого ребенка; создание в группах атмосферы гуманного и доброжелательного отношения ко всем воспитанникам. максимальное использование разнообразных видов детской деятельности, их интеграция. творческая организация (креативность) воспитательно -образовательного процесса; вариативность использования образовательного материала, позволяющая развивать творчество в соответствии с интересами и наклонностями каждого ребенка; уважительное отношение к результатам детского творчества; единство подходов к воспитанию детей в условиях дошкольного образовательного учреждения и семьи; соблюдение в работе детского сада и начальной школы преемственности, исключающей умственные и физические перегрузки в содержании образования детей дошкольного возраста, обеспечивая отсутствие давления предметного обучения. Решение обозначенных в Программе целей и задач воспитания возможно только при целенаправленном влиянии педагога на ребенка с первых дней его пребывания в дошкольном образовательном учреждении.

10 В ДАННОМ РАЗДЕЛЕ ДЛЯ КАЖДОГО ВОЗРАСТА ДАЮТСЯ ХАРАКТЕРИСТИКА ВОЗРАСТНЫХ ОСОБЕННОСТЕЙ ПСИХИЧЕСКОГО РАЗВИТИЯ ДЕТЕЙ.

11 ТАК ЖЕ КОМПЛЕКСНО ПРЕДСТАВЛЕНЫ ВСЕ ОСНОВНЫЕ ЛИНИИ ВОСПИТАНИЯ И ОБРАЗОВАНИЯ РЕБЕНКА ДОШКОЛЬНИКА. Программа построена на принципах: амплификация (обогащения) детского развития; индивидуализация дошкольного образования; содействие и сотрудничество детей и взрослых; поддержка инициативы детей в различных видах деятельности; приобщение к социокультурным нормам; формирование познавательных интересов и действий ребенка; возрастная адекватность дошкольного образования.

12 СОДЕРЖАТЕЛЬНЫЙ РАЗДЕЛ ПРЕДСТАВЛЯЕТ описание образовательной деятельности в соответствии с направлениями развития ребенка, способы направления детской инициативы. Особенности взаимодействия педагогического коллектива с семьями воспитанников. Данная часть программы учитывает образовательные потребности, интересы и мотивы детей, их семей и педагогов и ориентирована на : на выбор 7на выбор образовательных форм организации работы с детьми. Данный раздел не содержит коррекционной работы по причине отсутствия детей с ограниченными возможностями здоровья.

13 В ПРОГРАММЕ ДЛЯ КАЖДОЙ ВОЗРАСТНОЙ ГРУППЫ ДАНО КОМПЛЕКСНО-ТЕМАТИЧЕСКОЕ ПЛАНИРОВАНИЕ с учетом особенностей своего дошкольного учреждения пользуясь правом частично или полностью менять темы и названия тем.

14 ВЗАИМОДЕЙСТВИЕ С СЕМЬЕЙ направлено на создание в детском саду необходимых условий для развития ответственности и взаимозависимости отношений , обеспечивающих целостное развитие личности, повышение компетентности родителей в области воспитания

15 ОСНОВНЫЕ ФОРМЫ ВЗАИМОДЕЙСТВИЯ С СЕМЬЯМИ: встречи-знакомства; посещение семей; анкетирование; информирование; родительские собрания; организация выставок детского творчества; общение по электронной почте, на сайте МБДОУ

16 ОБРАЗОВАНИЕ РОДИТЕЛЕЙ в области воспитания совершенствуется содержанием лекционных материалов, мастер-классов, тренингов. .

17 ОРГАНИЗАЦИОННЫЙ РАЗДЕЛ СОДЕРЖИТ описание материально-технического обеспечения программы, обеспеченность методическими материалами, включает режим дня , а также особенности праздников, мероприятий и организации предметно-развивающей среды.

18 Программа «ОТ РОЖДЕНИЯ ДО ШКОЛЫ», адаптированная ДОУ по требованиям ФГОС в полном объеме может быть использована в качестве основной общеобразовательной программы дошкольного учреждения.